



Ocena zasobów pomocy społecznej

2024 rok

Autorzy:
Praca zbiorowa pracowników
Powiatowego Centrum Pomocy
Rodzinie w Strzelinie

SPIS TREŚCI

STRONA

1	Wprowadzenie	3
2	Dane o sytuacji demograficznej i społecznej	3
3	Dane o korzystających z pomocy i wsparcia	11
3.1	Dane o korzystających z pomocy i wsparcia POWIAT - ZADANIA PCPR ORAZ MOPR	19
4	Inne rodzaje pomocy i świadczeń	26
5	Zasoby instytucjonalne pomocy i wsparcia	26
6	Kadra jednostki organizacyjnej pomocy społecznej	35
6.1	Zatrudnienie pomocnicze w jednostce organizacyjnej pomocy społecznej	38
6.2	Zespoły pracy socjalnej i integracji społecznej w jednostce pomocy społecznej	38
7	Środki finansowe na wydatki w pomocy społecznej i innych obszarach polityki społecznej w budżecie jednostki samorządu terytorialnego	38
8	Aktywność projektowo-konkursowa jednostki organizacyjnej pomocy społecznej	41
9	Współpraca z organizacjami pozarządowymi - zadania zlecone w obszarze pomocy i wsparcia	41
10	Wnioski końcowe	42

1. Wprowadzenie

Zgodnie z art. 16a ustawy z 12 marca 2004 r. o pomocy społecznej gmina i powiat oraz samorząd województwa zobowiązani są do sporządzenia corocznie oceny zasobów pomocy społecznej w oparciu o analizę lokalnej sytuacji społeczno-demograficznej, która w szczególności winna obejmować: infrastrukturę, kadre, organizacje pozarządowe, nakłady finansowe ponoszone na zadania pomocy społecznej oraz informacje o osobach i rodzinach korzystających z pomocy społecznej. Niniejsza analiza opisuje ww. sytuację w powiecie strzelińskim. Jest to powiat ziemski, leżący w województwie dolnośląskim. Powiat strzeliński graniczy z powiatami: wrocławskim, dzierzoniowskim, oławskim, ząbkowickim, nyskim i brzeskim. Siedzibą powiatu jest Strzelin. Powierzchnia powiatu strzelińskiego wynosi 622,27 km² co stanowi 3,12 % powierzchni województwa, 0,19 % powierzchni kraju. Powiat strzeliński realizuje swoje zadania ustawowe m.in. poprzez:

- działania w zakresie opracowywania i realizacji Strategii Rozwiązywania Problemów Społecznych
- poradnictwo i działania informacyjne
- pomoc w usamodzielnianiu i integracji
- prowadzenie i utrzymanie różnych form wsparcia dla osób mających trudności w przystosowaniu się do życia, młodzieży opuszczającej domy pomocy społecznej, okręgowe ośrodki wychowawcze, młodzieżowe ośrodki wychowawcze
- pomoc osobom z zaburzeniami psychicznymi poprzez wydawanie decyzji kierujących do POW-ŚDS w Strzelinie
- pomoc cudzoziemcom
- prowadzenie mieszkania treningowego
- podejmowanie innych działań wynikających z rozeznaczonych potrzeb, w tym tworzenie i realizacja programów
- sporządzanie sprawozdawczości.

Poniżej prezentujemy szczegółowe dane o: sytuacji demograficznej, rynku pracy, infrastrukturze społecznej, korzystających z pomocy i wsparcia, świadczeniach pomocy społecznej, zasobach instytucjonalnych pomocy i wsparcia, kadrze pomocy społecznej, środkach finansowych na wydatki w pomocy społecznej i innych obszarach polityki społecznej w budżecie jednostki samorządu terytorialnego, aktywności projektowo-konkursowej jednostki organizacyjnej pomocy społecznej.

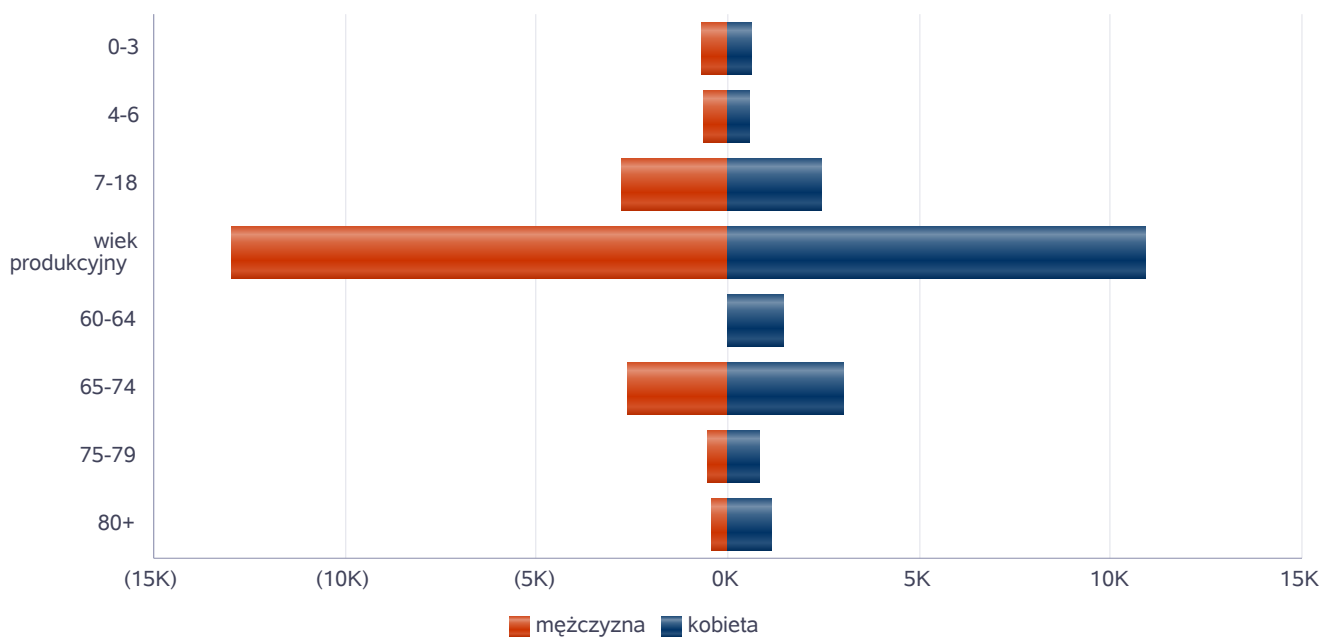
2. Dane o sytuacji demograficznej i społecznej

Według stanu na 30 czerwca 2024 roku, liczba ludności powiatu strzelińskiego wyniosła 41 582 osób, z czego 58,72 % stanowiły kobiety, a 49,28 % mężczyźni. Liczba ludności stanowi 1,45 % ludności województwa, 0,11 % ludności kraju. Struktura ludności powiatu według stanu na 31 grudnia 2024 r., przedstawiała się następująco: osoby w wieku przedprodukcyjnym stanowiły 17,47 %, osoby w wieku produkcyjnym 58,47 %, a w wieku poprodukcyjnym 24,05 %. W latach 2023-2024 liczba ludności spadła o 0,88 %. Według stanu na 31 grudnia 2024 r. stopa bezrobocia w powiecie wyniosła 10,5 %. Stopa bezrobocia dla województwa wynosi 4,6 %, dla kraju wynosi 5,1 %. Liczba osób bezrobotnych zarejestrowanych w powiecie strzelińskim wyniosła 1382, w tym 49,4 % stanowiły kobiety, 50,6 % mężczyźni. Najliczniejszą grupę stanowiły osoby zamieszkałe na wsi, tj. 68 % wszystkich zarejestrowanych, 26 % nie posiadało kwalifikacji zawodowych, a 14 % nie miało doświadczenia zawodowego. Wśród ogółu bezrobotnych 85 % znajdowało się w szczególnej sytuacji na rynku pracy, m.in. były to: osoby długotrwale bezrobotne, osoby do 25 roku życia, osoby do 30 roku życia, osoby powyżej 50 roku życia, osoby posiadające co najmniej 1 dziecko do 6 roku życia i osoby niepełnosprawne.

Poniżej prezentujemy w formie graficznej i tabelarycznej szczegółowe dane dotyczące demografii (liczbę ludności w podziale na płeć i grupy wiekowe), rynku pracy (liczbę osób bezrobotnych, liczbę bezrobotnych długotrwale, liczbę osób bezrobotnych z prawem do zasiłku, wskaźnik bezrobocia wśród beneficjentów pomocy społecznej) oraz w formie tabelarycznej informacje o infrastrukturze społecznej na terenie powiatu strzelińskiego.

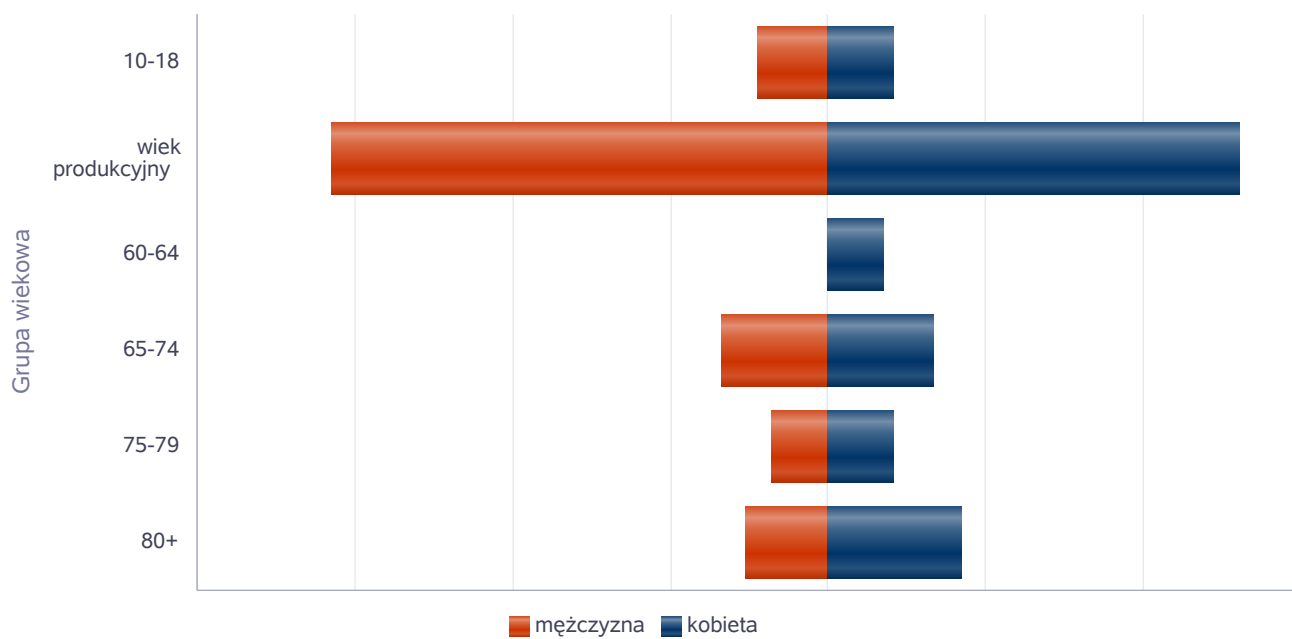
Liczba mieszkańców wg grup wiekowych i płci		
Grupa wiekowa	mężczyzna	kobieta
0-3	683	602
4-6	643	599
7-18	2 767	2 482
wiek produkcyjny	12 969	10 944
60-64		1 488
65-74	2 590	3 024
75-79	533	862
80+	431	1 165

Liczba mieszkańców wg grup wiekowych i płci



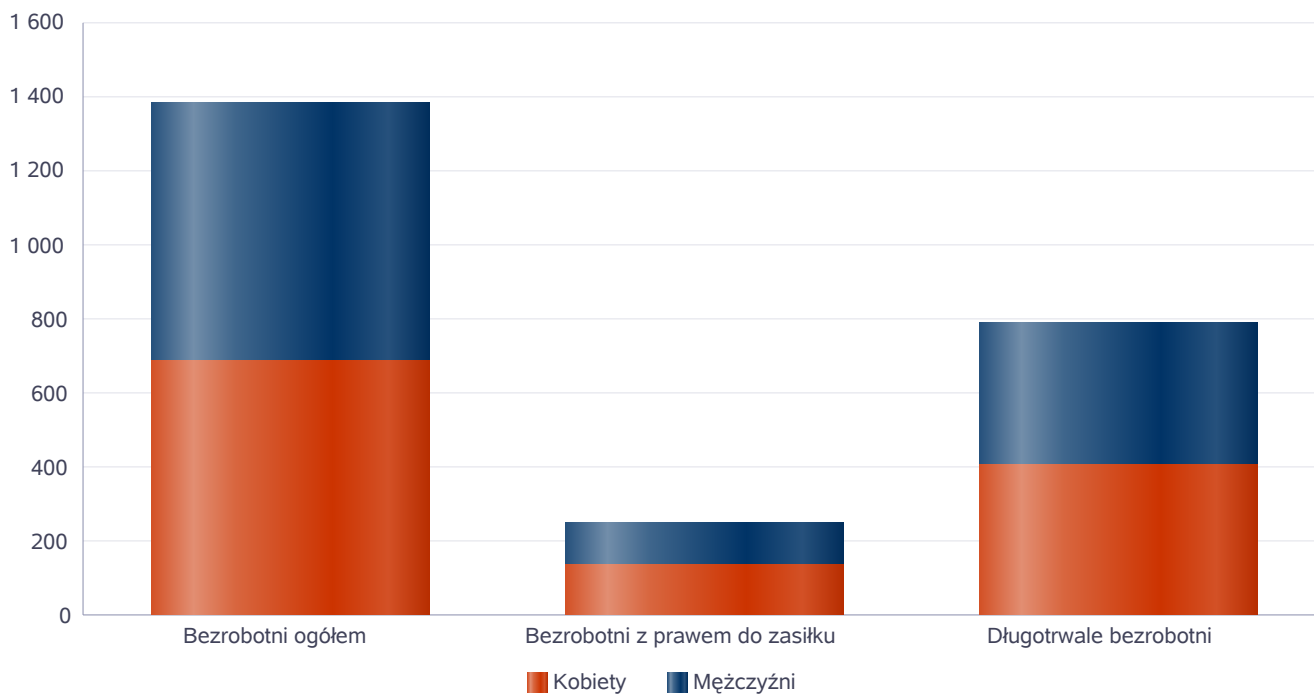
Liczba mieszkańców wg grup wiekowych i płci		
Grupa wiekowa	mężczyzna	kobieta
10-18	1 786	1 644
wiek produkcyjny	12 577	10 403
60-64		1 378
65-74	2 699	2 690
75-79	1 450	1 649
80+	2 104	3 402

Prognozowana liczba mieszkańców wg grup wiekowych i płci



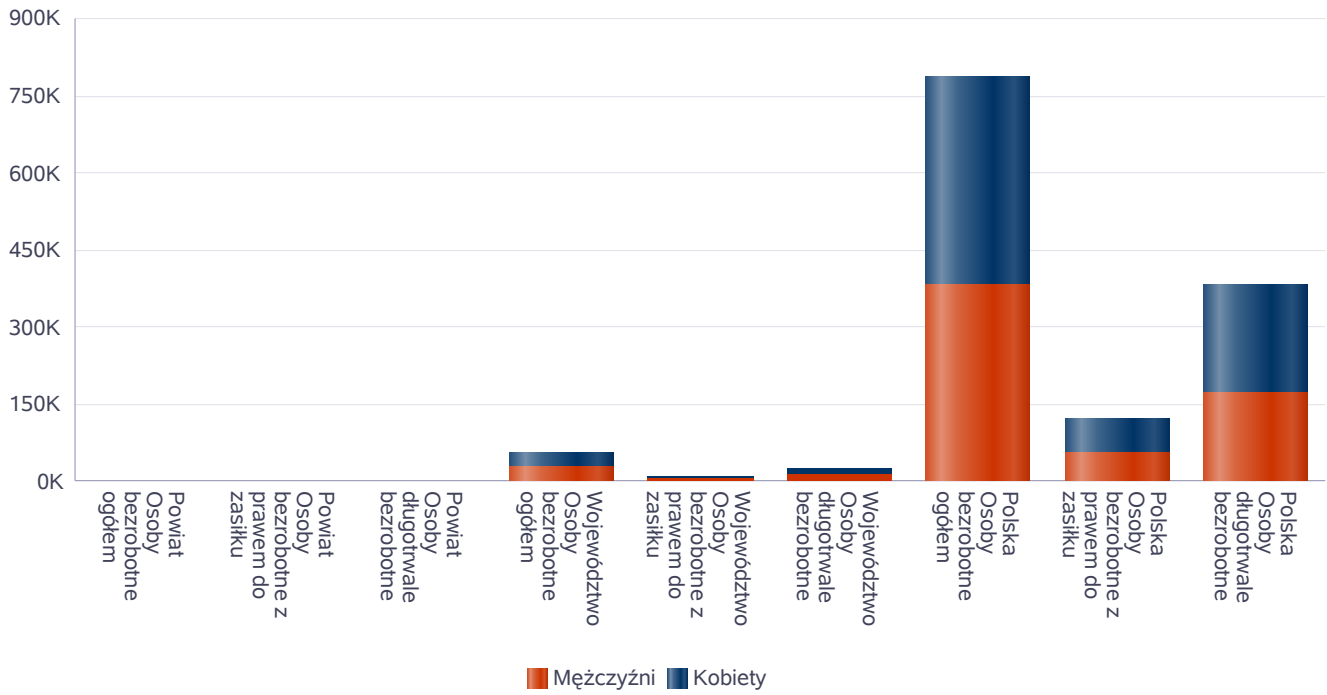
Liczba osób bezrobotnych, liczba długotrwale bezrobotnych oraz liczba osób bezrobotnych z prawem do zasiłku

Status	Ogółem	Mężczyźni	Kobiety
Bezrobotni ogółem	1 382	699	683
Bezrobotni z prawem do zasiłku	251	116	135
Długotrwale bezrobotni	791	384	407



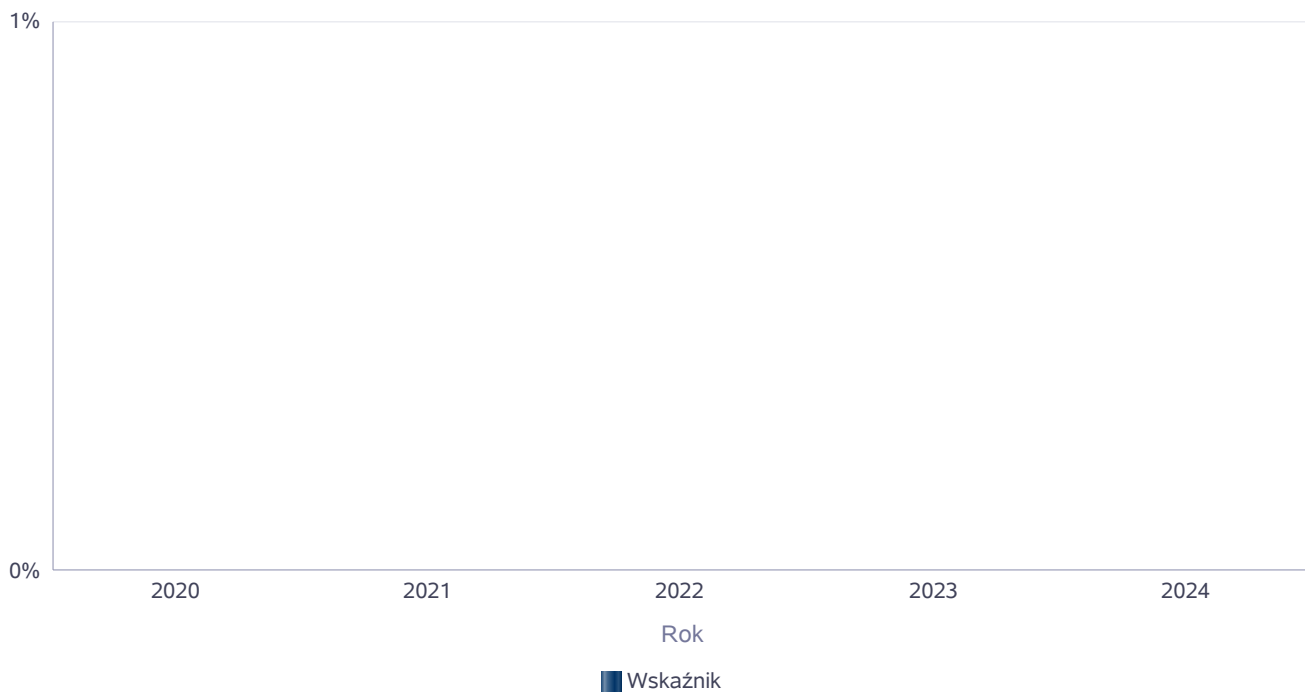
Wykres prezentuje liczbę osób bezrobotnych, liczbę bezrobotnych długotrwale oraz liczbę osób bezrobotnych z prawem do zasiłku, ogółem i w podziale na płeć.

Status	Powiat		Województwo		Polska	
	Kobiety	Mężczyźni	Kobiety	Mężczyźni	Kobiety	Mężczyźni
Osoby bezrobotne ogółem	683	699	28 264	27 209	404 846	379 597
Osoby bezrobotne z prawem do zasiłku	135	116	4 999	3 962	66 169	55 704
Osoby długotrwale bezrobotne	407	384	13 517	12 105	208 635	172 237



Wskaźnik bezrobocia wśród beneficjentów pomocy społecznej. Wskaźnik obliczany jako stosunek liczby osób w rodzinach korzystających z pomocy społecznej z powodu bezrobocia do liczby osób w rodzinach korzystających z pomocy ogółem

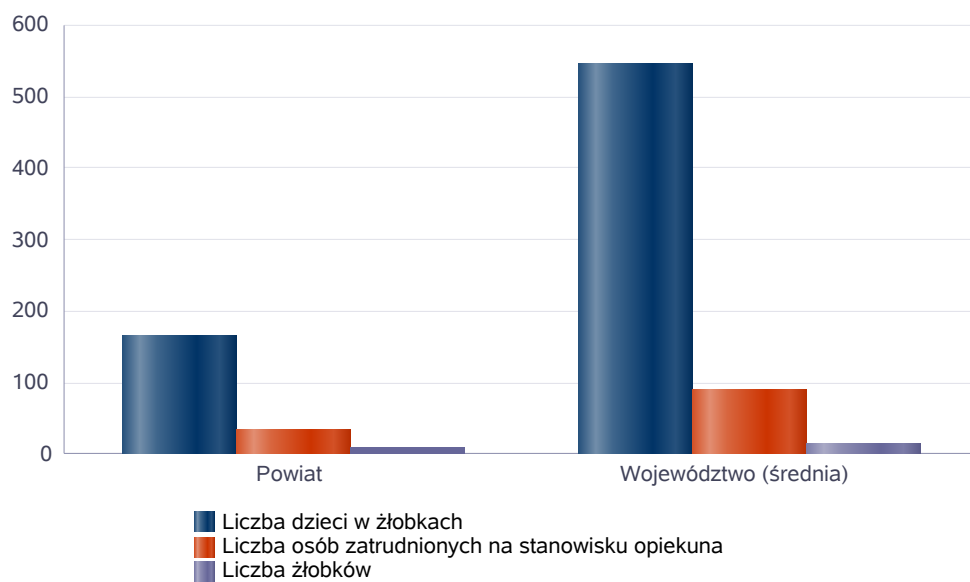
Rok	Wskaźnik
2020	0%
2021	0%
2022	0%
2023	0%
2024	0%



Liczba placówek i miejsc dla dzieci

Jednostka terytorialna	Miara	Wartość liczbową
Powiat	Liczba dzieci w żłobkach	164,00
Powiat	Liczba osób zatrudnionych na stanowisku opiekuna	34,00
Powiat	Liczba żłobków	8,00
Województwo (średnia)	Liczba dzieci w żłobkach	544,93
Województwo (średnia)	Liczba osób zatrudnionych na stanowisku opiekuna	90,67
Województwo (średnia)	Liczba żłobków	14,17

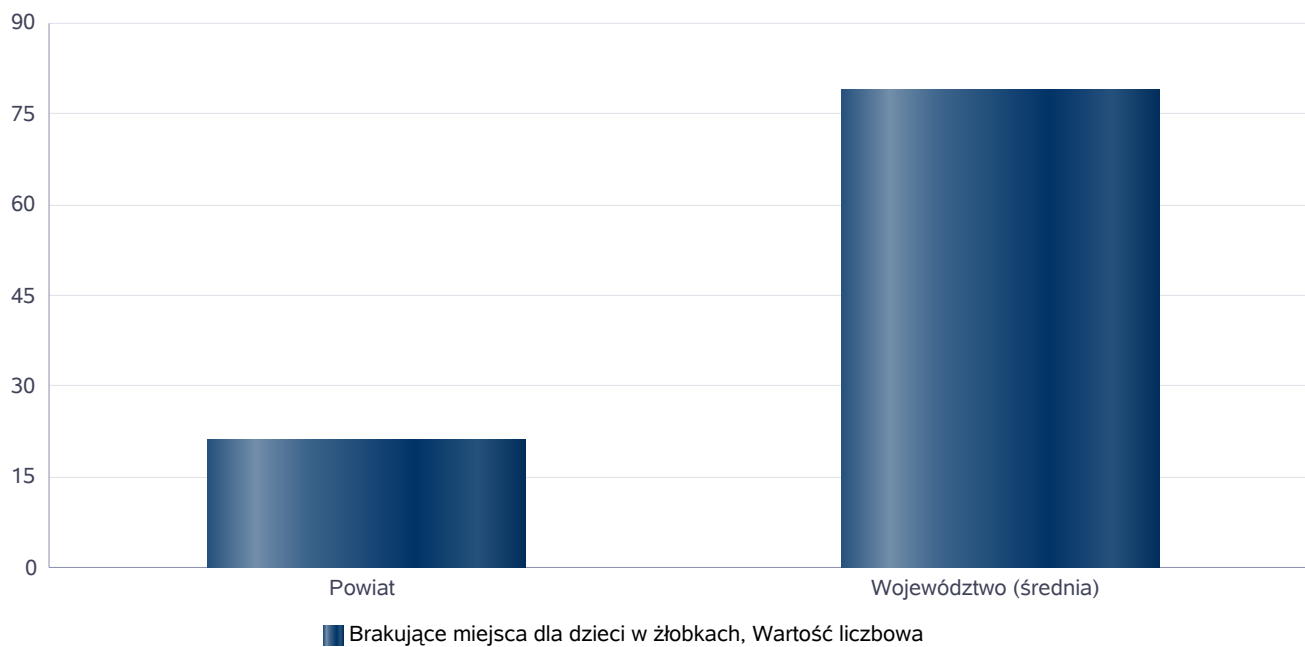
Infrastruktura opieki nad dziećmi



Liczba placówek i miejsc dla dzieci

Jednostka terytorialna	Miara	Wartość liczbową
Powiat	Brakujące miejsca dla dzieci w żłobkach	21
Województwo (średnia)	Brakujące miejsca dla dzieci w żłobkach	79

Infrastruktura opieki nad dziećmi



INFRASTRUKTURA SPOŁECZNA (stan na 31.XII)

WYSZCZEGÓLNIENIE		Rok 2023	Rok oceny 2024	Prognoza 2025*
INFRASTRUKTURA SPOŁECZNA				
Liczba mieszkań komunalnych w zasobie gminy	1	X	X	X
Liczba wniosków złożonych na mieszkanie komunalne z zasobów gminy	2	X	X	X
w tym z wiersza 1: Liczba mieszkań socjalnych (lokali)	3	X	X	X
Liczba oczekujących na mieszkanie socjalne	4	X	X	X
Liczba wyroków eksmisyjnych bez wskazania lokalu socjalnego	5	X	X	X
Liczba klubów i innych miejsc spotkań dla seniorów	6	X	X	X
Liczba hospicjów	7	0	0	0
Liczba ośrodków dla cudzoziemców	8	0	0	0

* Wielkość prognozy nie dotyczy wartości przyrostu lub spadku. W przypadku braku możliwości oszacowania wielkości liczbowych dla prognozy należy wpisać liczby odpowiadające danym z kolumny "Rok oceny 2024". Niniejsza instrukcja dotyczy wypełniania wszystkich tabel OZPS.

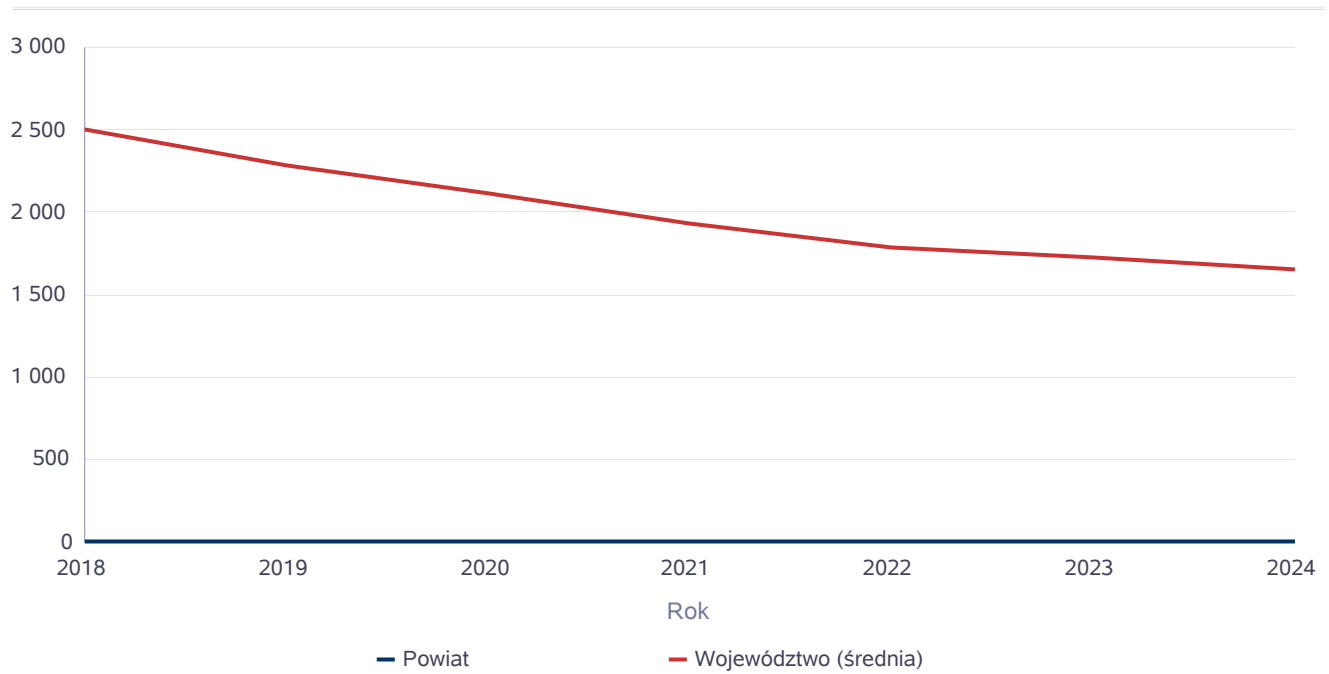
3. Dane o korzystających z pomocy i wsparcia

Niniejszy rozdział zawiera ogólne dane dotyczące liczby osób z powiatu strzeńskiego korzystających z pomocy i wsparcia na tle danych wojewódzkich. Dane o korzystających z pomocy i wsparcia zgromadzone w pierwszym wierszu tabeli wykazują wszystkie osoby, którym w 2024 roku udzielono pomocy i wsparcia, na podstawie wszystkich obowiązujących powiatowe centrum pomocy rodzinie przepisów. W powyższej liczbie uwzględniono zatem rodziny zastępcze, pełnoletnich wychowanków rodzin zastępczych i placówek opiekuńczo-wychowawczych, osoby korzystające z Punktu Interwencji Kryzysowej, jak również osoby niepełnosprawne korzystające ze środków Państwowego Funduszu Rehabilitacji Osób Niepełnosprawnych, osoby kierowane do Powiatowego Ośrodka Wsparcia - Środowiskowego Domu Samopomocy w Strzelinie, uczestników Warsztatów Terapii Zajęciowej. W odniesieniu do osób, którym decyzją administracyjną przyznano świadczenie - tabela - Powiat - Zadania PCPR oraz MOPR (wiersz od 2 do 9), dane dotyczą wyłącznie osób korzystających z pomocy udzielanej na podstawie ustawy o pomocy społecznej. W 2024 roku z pomocy i wsparcia w powiecie strzeńskim skorzystało 661 osób, co stanowiło 1,59 % wszystkich mieszkańców powiatu. W roku oceny, w stosunku do 2023 roku, łączna liczba osób korzystających z pomocy i wsparcia zwiększyła się o 89 osób. Poniżej prezentujemy w formie graficznej i tabelarycznej szczegółowe dane dotyczące: liczby rodzin i osób w rodzinach korzystających z pomocy społecznej w podziale na wiek i płeć, wskaźnika deprivacji lokalnej, liczby długotrwale korzystających z pomocy społecznej, w podziale na wiek i płeć.

Liczba osób korzystających ze świadczeń na podstawie wydanych decyzji

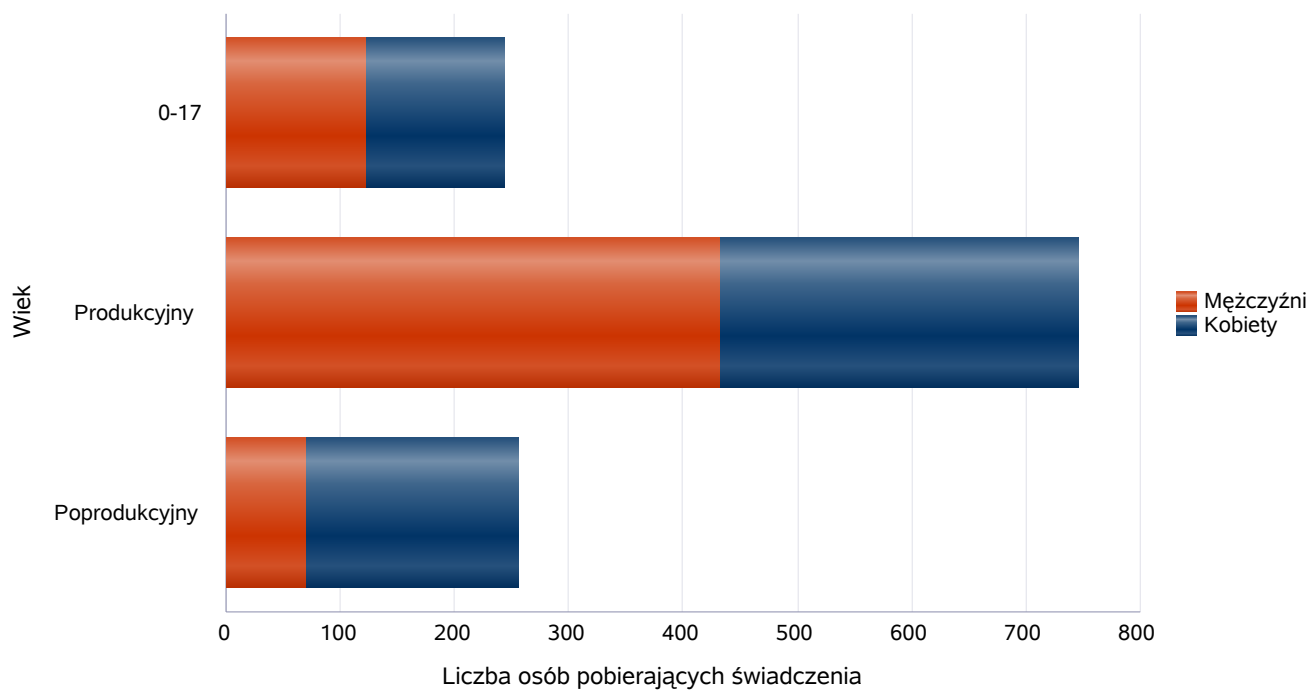
	Liczba świadczeniobiorców						
	2018	2019	2020	2021	2022	2023	2024
Powiat	0	5	5	1	2	2	1
Województwo (średnia)	2 499	2 288	2 119	1 932	1 789	1 730	1 646

Liczba świadczeniobiorców



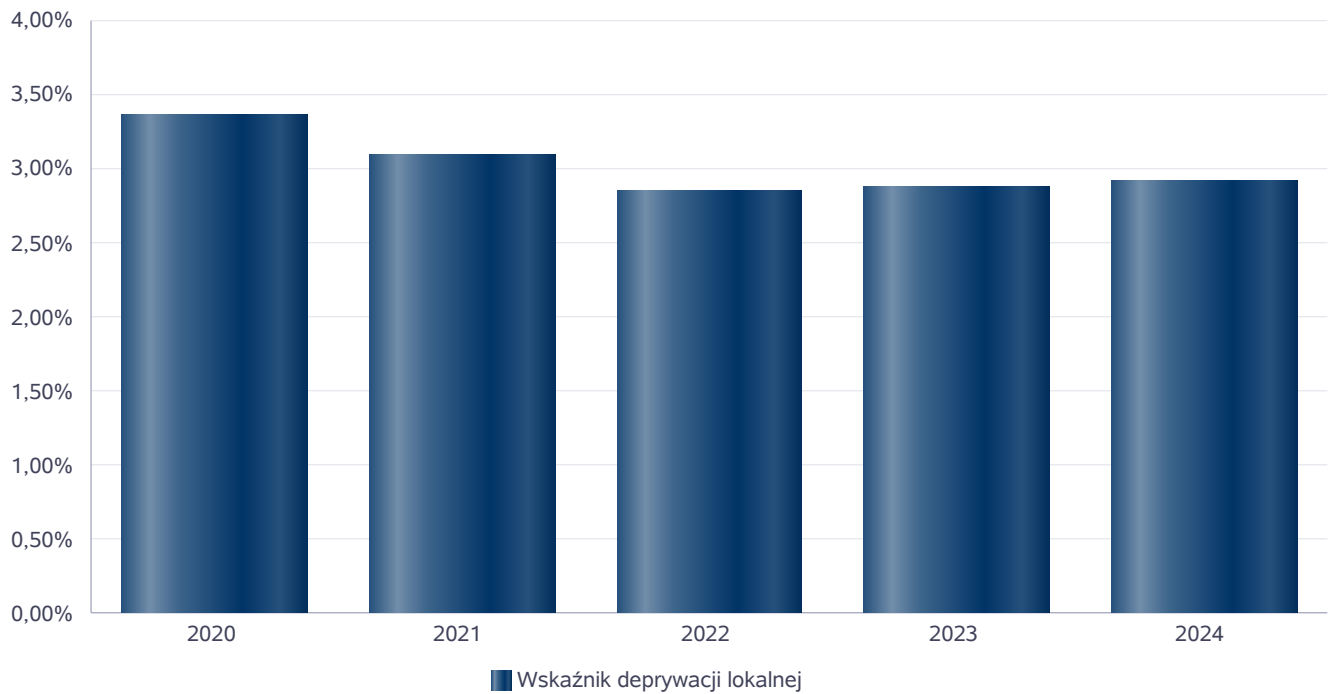
Liczba osób korzystających z pomocy społecznej w podziale na wiek i płeć wg liczby wypłaconych świadczeń

Grupa	Ogółem	Kobiety	Mężczyźni
0-17	244	122	122
Produkcyjny	746	314	432
Poprodukcyjny	255	185	70



Wskaźnik deprivacji lokalnej

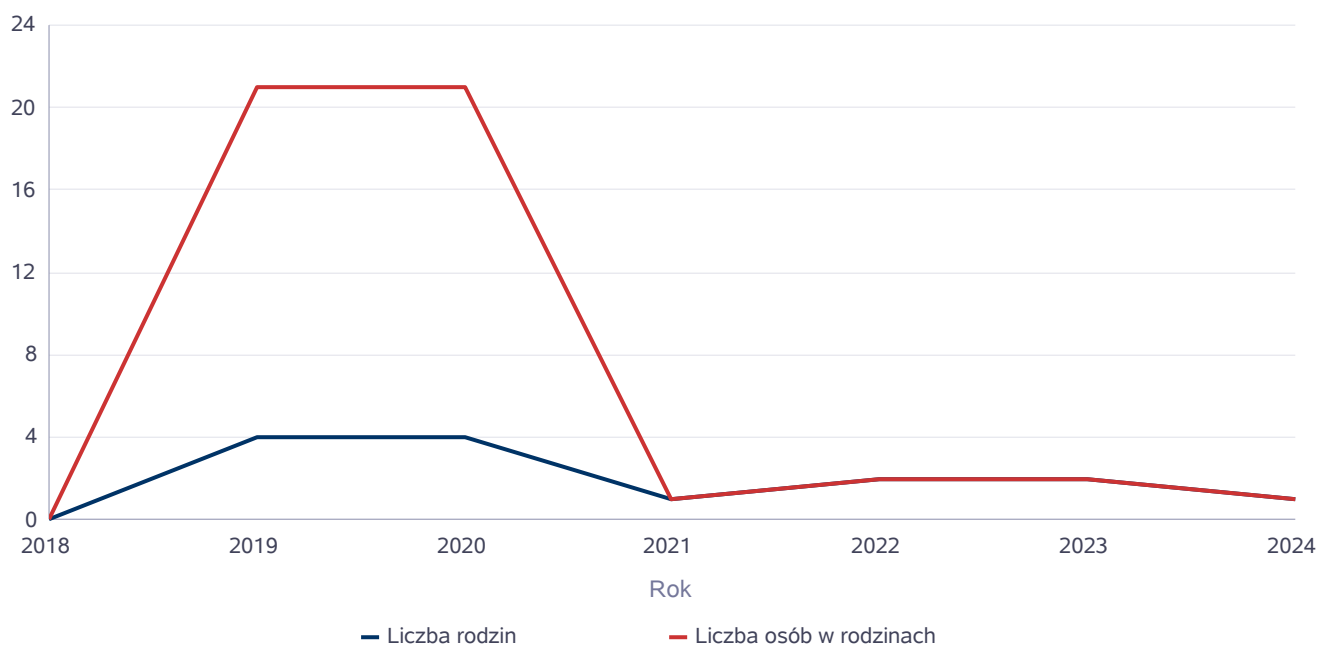
Rok	Wskaźnik deprivacji lokalnej
2020	3,36%
2021	3,09%
2022	2,84%
2023	2,87%
2024	2,91%



Liczba rodzin i liczba osób w rodzinach korzystających z pomocy społecznej

Rok	Liczba rodzin	Liczba osób w rodzinach
2018	0	0
2019	4	21
2020	4	21
2021	1	1
2022	2	2
2023	2	2
2024	1	1

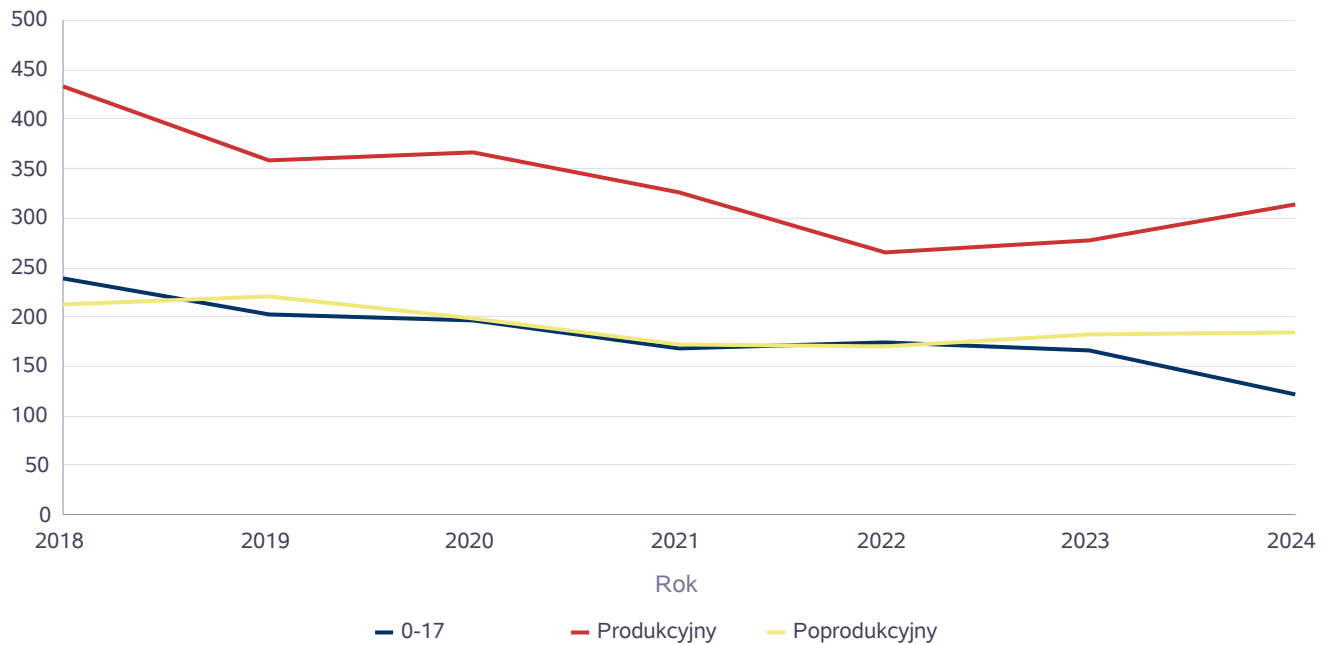
Korzystający z pomocy społecznej



Liczba kobiet korzystających z pomocy społecznej

		Liczba kobiet korzystających z pomocy						
Poziom	Wiek	2018	2019	2020	2021	2022	2023	2024
Powiat strzeliński	0-17	238	203	197	169	175	166	122
	Produkcyjny	434	358	367	326	266	278	314
	Poprodukcyjny	212	220	198	172	171	182	185
Województwo (średnia)	0-17	43	38	34	29	32	28	23
	Produkcyjny	123	109	103	91	92	81	93
	Poprodukcyjny	68	62	57	54	53	51	67

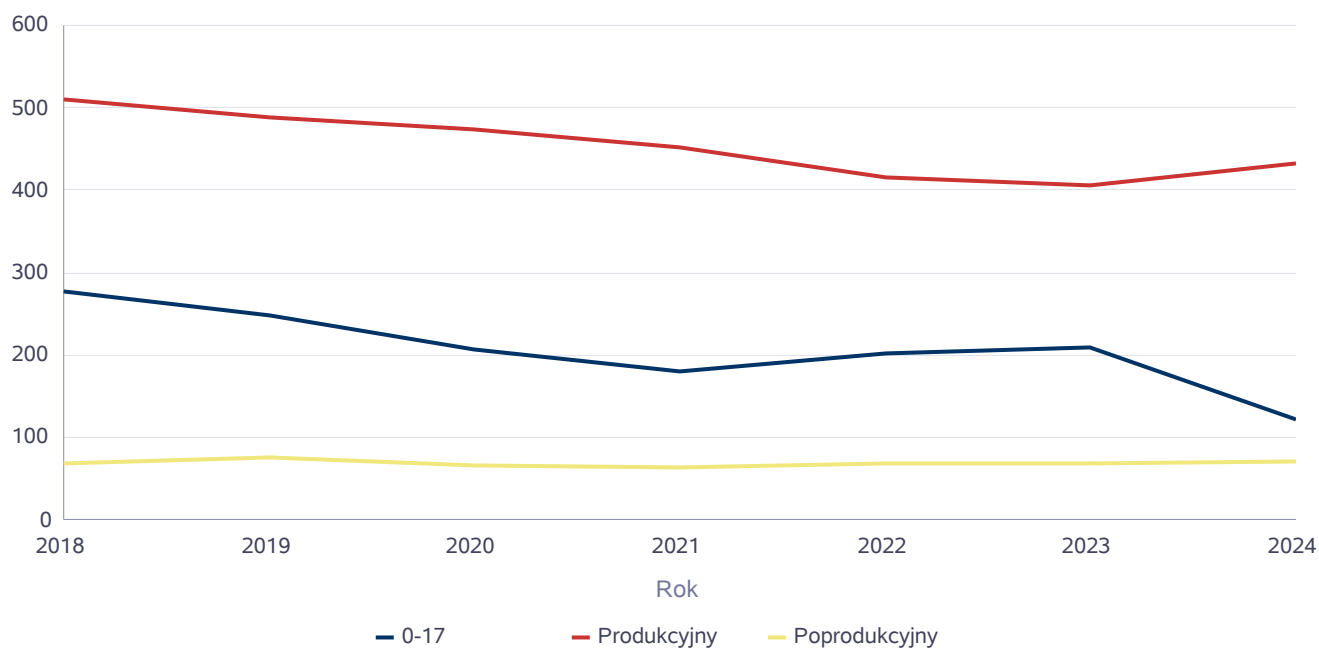
Liczba kobiet korzystających z pomocy



Liczba mężczyzn korzystających z pomocy społecznej

Poziom	Wiek	Liczba mężczyzn korzystających z pomocy						
		2018	2019	2020	2021	2022	2023	2024
Powiat strzeliński	0-17	277	249	207	181	202	210	122
	Produkcyjny	511	488	474	451	415	405	432
	Poprodukcyjny	69	76	65	63	69	69	70
Województwo (średnia)	0-17	45	41	37	31	34	30	25
	Produkcyjny	156	144	141	132	120	117	131
	Poprodukcyjny	24	24	23	23	23	24	31

Liczba mężczyzn korzystających z pomocy



**DANE O KORZYSTAJĄCYCH Z POMOCY I WSPARCIA
w całym okresie sprawozdawczym**

WYSZCZEGÓLNIENIE		Rok 2023	Rok oceny 2024	Prognoza 2025
OSOBY I RODZINY, KTÓRYM UDZIELONO POMOCY I WSPARCIA				
Liczba osób	1	572	661	661
OSOBY I RODZINY, KTÓRYM PRZYZNANO ŚWIADCZENIE				
Liczba osób	2	2	2	1
W tym: osoby długotrwale korzystające	3	1	1	0
Wiek 0-17	4	0	1	0
Wiek produkcyjny *	5	1	1	1
Wiek poprodukcyjny **	6	1	0	0
Liczba rodzin	7	2	1	0
Liczba osób w rodzinach	8	7	4	0
w tym: KOBIETY (z wierszy 2-6)				
Ogółem	9	2	2	1
W tym: osoby długotrwale korzystające	10	1	1	0
Wiek 0-17	11	0	1	0
Wiek 18-59	12	1	1	1
Wiek 60 lat i więcej	13	1	0	0
OSOBY I RODZINY, Z KTÓRYMI PRZEPROWADZONO WYWIAD ŚRODOWISKOWY				
Liczba osób ogółem	14	2	2	1
Liczba rodzin	15	2	1	0
Liczba osób w rodzinach	16	7	4	0
KONTRAKT SOCJALNY				
Liczba zawartych kontraktów socjalnych - ogółem	17	0	0	0
Liczba osób objętych kontraktem socjalnym - ogółem	18	0	0	0

* wiek produkcyjny: kobiety w wieku 18-59 lat, mężczyźni 18-64 lat

** wiek poprodukcyjny: kobiety w wieku 60 i więcej, mężczyźni 65 i więcej

3.1. Dane o korzystających z pomocy i wsparcia POWIAT - ZADANIA PCPR ORAZ MOPR

W 2024 roku na terenie powiatu strzeleńskiego funkcjonowało 40 form rodzinnej pieczy zastępczej, w których przebywało 66 dzieci. Czterech pełnoletnich wychowanków rodzinnej pieczy zastępczej oraz dwoje z instytucjonalnej pieczy zastępczej usamodzielniało się. Jedna osoba otrzymała wsparcie w postaci okresowego pobytu w mieszkaniu treningowym dla wychowanków pieczy zastępczej. Osoby usamodzielniane korzystały ze wsparcia PCPR w postaci pracy socjalnej, pomocy psychologa, a także ze świadczeń na kontynuowanie nauki, usamodzielnienie i zagospodarowanie. PCPR zatrudniało 3 koordynatorów rodzinnej pieczy zastępczej.

W 2024 roku udzielono wsparcia dla rodzin zastępczych:

- świadczenie na pokrycie kosztów utrzymania dziecka umieszczonego w rodzinie zastępczej spokrewnionej
- świadczenie na pokrycie kosztów utrzymania dziecka umieszczonego w rodzinie zastępczej zawodowej, rodzinie zastępczej niezawodowej lub rodzinnym domu dziecka
- dodatek na pokrycie zwiększonych kosztów utrzymania dziecka
- świadczenie jednorazowe na pokrycie niezbędnych kosztów związanych z potrzebami przyjmowanego do rodziny dziecka
- świadczenie jednorazowe na pokrycie kosztów związanych z wystąpieniem zdarzeń mających wpływ na jakość sprawowanej opieki

Powiatowe Centrum Pomocy Rodzinie w Strzelinie realizowało zadania na rzecz osób niepełnosprawnych m.in.

- dofinansowanie likwidacji barier architektonicznych, w komunikowaniu się i technicznych
- dofinansowanie zaopatrzenia w sprzęt rehabilitacyjny, przedmioty ortopedyczne i środki pomocnicze
- dofinansowanie uczestnictwa w turnusach rehabilitacyjnych
- dofinansowanie funkcjonowania warsztatów terapii zajęciowej.

W 2024 roku Powiat ze środków PFRON realizował program „Aktywny Samorząd”, mający na celu wyeliminowanie lub zmniejszenie barier ograniczających uczestnictwo beneficjentów pomocy w życiu społecznym, zawodowym i w dostępie do edukacji. W ramach programu osoby niepełnosprawne otrzymały następujące wsparcie:

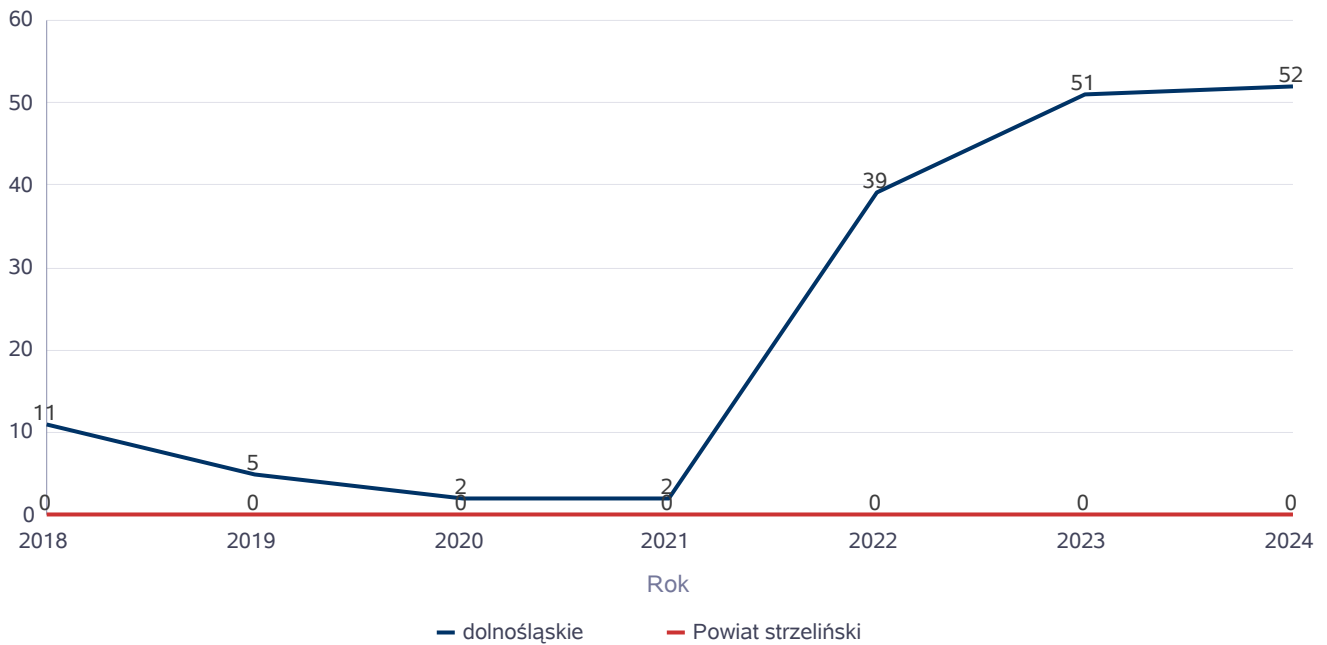
- pomoc w zakupie i montażu oprzyrządowania do posiadanego samochodu
- pomoc w uzyskaniu prawa jazdy
- pomoc w zakupie sprzętu elektronicznego
- dofinansowanie szkoleń w zakresie obsługi nabytego w ramach programu sprzętu elektronicznego i oprogramowania
- pomoc w zakupie wózka inwalidzkiego o napędzie elektrycznym
- pomoc w utrzymaniu sprawności technicznej posiadanego wózka o napędzie elektrycznym
- pomoc w zakupie protezy kończyny, w której zastosowano nowoczesne rozwiązania techniczne
- pomoc w zakupie skutera inwalidzkiego o napędzie elektrycznym
- pomoc w kontynuowaniu rehabilitacji w formie wentylacji domowej
- pomoc w uzyskaniu wykształcenia na poziomie wyższym.

Poniżej prezentujemy w formie graficznej i tabelarycznej szczegółowe dane dotyczące: liczby osób korzystających z indywidualnego programu integracji cudzoziemców, liczby rodzin i dzieci umieszczonych w rodzinach zastępczych, kwoty świadczeń ze względu na typ rodziny, w której umieszczono dziecko w pieczy zastępczej, kwoty świadczeń dodatku zadaniowego w różnych typach pieczy zastępczej, strukturę liczby osób usamodzielnionych w rozbiciu na pełnoletnie osoby opuszczające rodziny zastępcze, pełnoletnie osoby opuszczające placówki opiekuńczo-wychowawcze, pełnoletnie osoby opuszczające instytucje, o których mowa w art. 88 ust. 1 ustawy o pomocy społecznej, kwotę świadczeń na usamodzielnienie.

Liczba osób korzystających z indywidualnego programu integracji cudzoziemców w województwie

	Liczba osób						
	2018	2019	2020	2021	2022	2023	2024
dolnośląskie	11	5	2	2	39	51	52
Powiat strzeliński	0	0	0	0	0	0	0

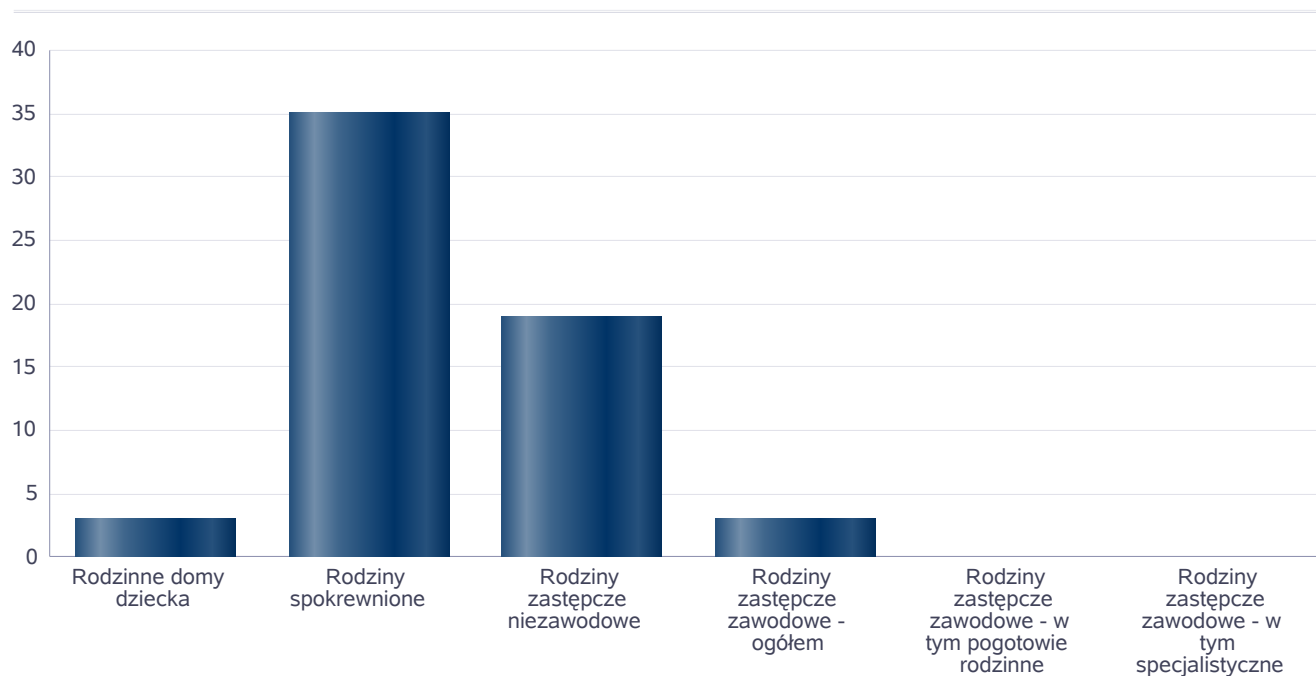
Liczba osób



Liczba dzieci umieszczonych w rodzinach, rodzinach spokrewnionych z dzieckiem, w rodzinach zastępczych niezawodowych, zastępczych zawodowych, w tym rodzinach zastępczych specjalistycznych, rodzinach zastępczych pełniących funkcję pogotowia rodzinnego

Forma pieczy:	Liczba dzieci
Rodzinne domy dziecka	3
Rodziny spokrewnione	35
Rodziny zastępcze niezawodowe	19
Rodziny zastępcze zawodowe - ogółem	3
Rodziny zastępcze zawodowe - w tym pogotowie rodzinne	0
Rodziny zastępcze zawodowe - w tym specjalistyczne	0

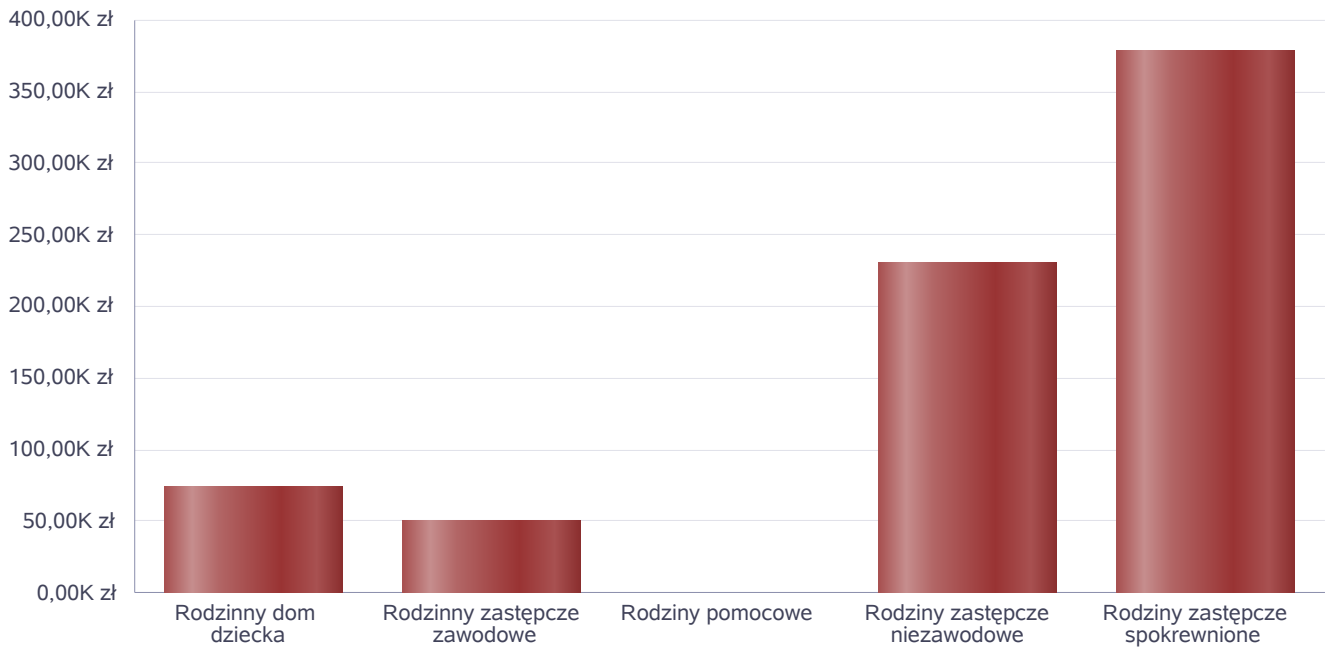
Liczba dzieci



Kwoty świadczeń ze względu na typ rodziny, w której umieszczono dziecko

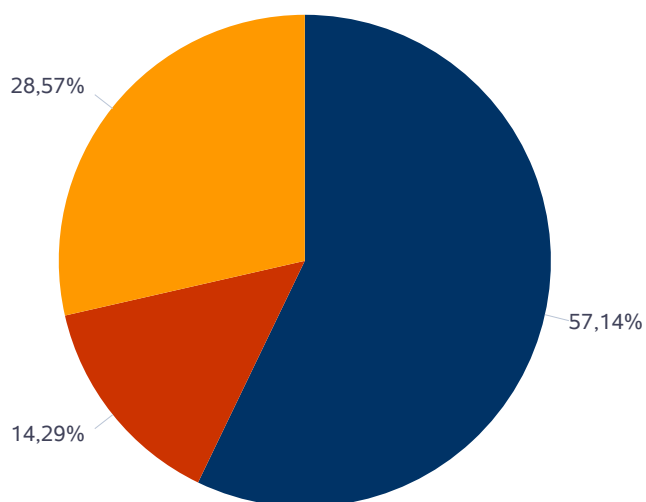
Rodzaj świadczenia	Rodzinny dom dziecka	Rodzinny zastępcze zawodowe	Rodziny pomocowe	Rodziny zastępcze niezawodowe	Rodziny zastępcze spokrewnione
Wydatki na świadczenia dla rodzin zastępczych lub osób prowadzących rodzinny dom dziecka	74 639,00 zł	50 755,00 zł	0,00 zł	229 811,00 zł	377 307,00 zł

Kwoty świadczeń



Liczba osób usamodzielnionych w rozbiu na pełnoletnie osoby opuszczające rodziny zastępcze, pełnoletnie osoby opuszczające placówki opiekuńczo-wychowawczej

Grupa	Odływ z instytucjonalnej pieczy zastępczej	Odływ z rodzin zastępczych niezawodowych	Odływ z rodzin zastępczych spokrewnionych	Odływ z rodzin zastępczych zawodowych	Odływ z rodzinnych domów dziecka
Dzieci powyżej 18 roku życia	4	1	0	0	2

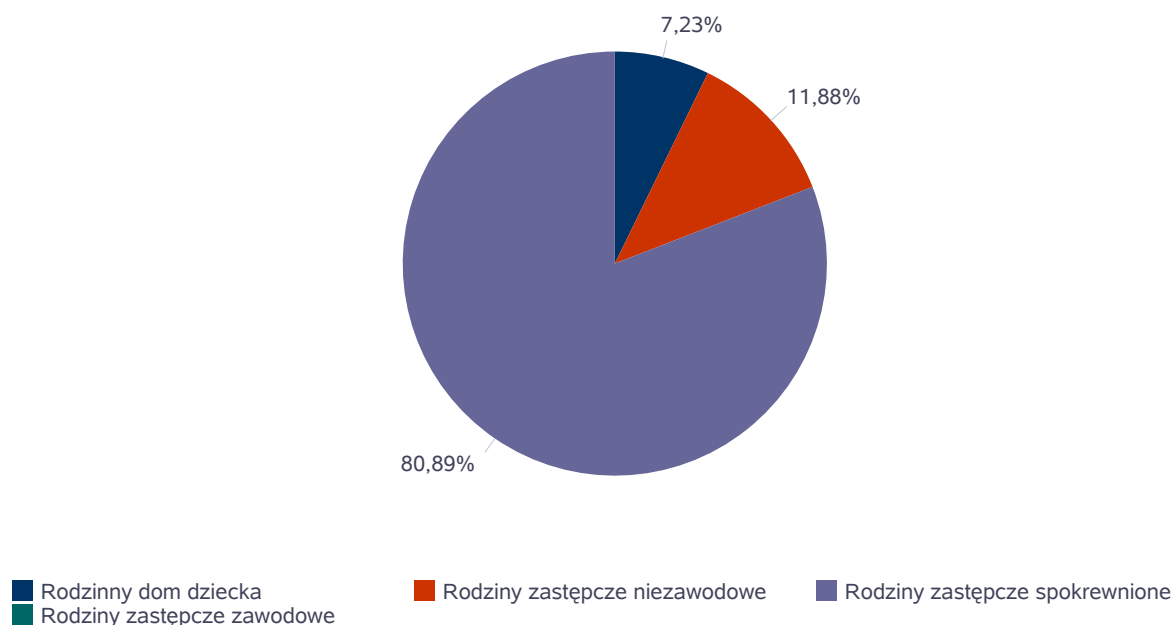


- Odływ z instytucjonalnej pieczy zastępczej
■ Odływ z rodzin zastępczych spokrewnionych
■ Odływ z rodzinnych domów dziecka
- Odływ z rodzin zastępczych niezawodowych
■ Odływ z rodzin zastępczych zawodowych

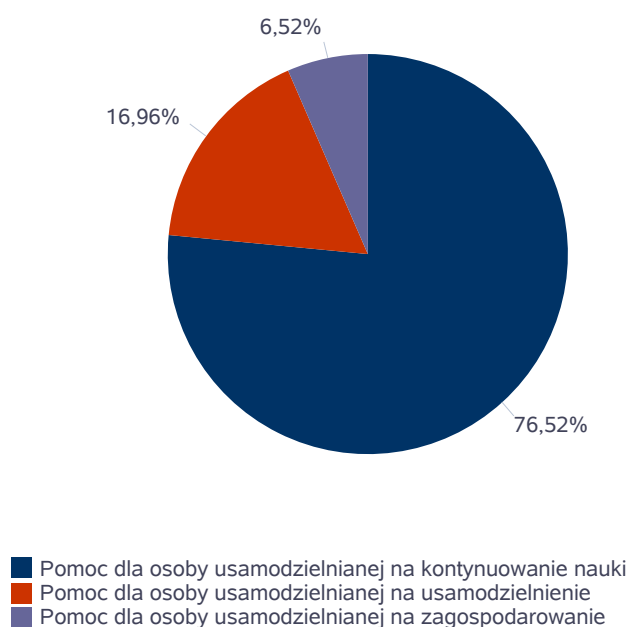
Kwota w złotych ogółem świadczeń na usamodzielnienia w rozbiutu na pełnoletnie osoby opuszczające rodziny zastępcze, pełnoletnie osoby opuszczające placówki opiekuńczo-wychowawcze

Rodzaj usamodzielnienia	Rodzinny dom dziecka	Rodziny zastępcze niezawodowe	Rodziny zastępcze spokrewnione	Rodziny zastępcze zawodowe
Pomoc dla osoby usamodzielnianej na kontynuowanie nauki	5 079,00 zł	23 064,00 zł	120 456,00 zł	0,00 zł
Pomoc dla osoby usamodzielnianej na usamodzielnienie	8 968,00 zł	0,00 zł	23 966,00 zł	0,00 zł
Pomoc dla osoby usamodzielnianej na zagospodarowanie	0,00 zł	0,00 zł	12 671,00 zł	0,00 zł

Procentowy udział wydatków wg rodzaju placówki



Procentowy udział wydatków wg rodzaju usamodzielnienia



**Dane o osobach korzystających z pomocy i wsparcia
POWIAT - ZADANIA PCPR ORAZ MOPR
wypełniają wyłącznie powiaty i miasta na prawach powiatu
w całym okresie sprawozdawczym**

WYSZCZEGÓLNIENIE	Rok 2023	Rok oceny 2024	Prognoza 2025
INDYWIDUALNE PROGRAMY POMOCY			
PROGRAM KOREKCYJNO-EDUKACYJNY DLA OSÓB STOSUJĄCYCH PRZEMOC DOMOWĄ			
Liczba osób korzystających z usług	1	0	13
USAMODZIELNIENIE			
PEŁNOLETNIE OSOBY OPUSZCZAJĄCE INSTYTUCJE, O KTÓRYCH MOWA W ART. 88 UST.1 USTAWY O POMOCY SPOŁECZNEJ			
Liczba osób	2	1	1
Kwota świadczeń w złotych	3	551	7 348
W TYM: (od poz. 4 do poz. 9)			
POMOC PIENIĘŻNA NA USAMODZIELNIENIE			
Liczba osób	4	0	1
Kwota świadczeń w złotych	5	0	5 511
POMOC PIENIĘŻNA NA KONTYNUOWANIE NAUKI			
Liczba osób	6	1	0
Kwota świadczeń w złotych	7	551	0
POMOC NA ZAGOSPODAROWANIE W FORMIE RZECZOWEJ			
Liczba osób	8	0	1
Kwota świadczeń w złotych	9	0	1 837
REHABILITACJA ZAWODOWA I SPOŁECZNA OSÓB NIEPEŁNOSPRAWNYCH			
Ogólna kwota dofinansowania (PFRON, środki własne powiatu)	10	2 180 325	2 550 089
POMOC NA LIKWIDACJĘ BARIER ARCHITEKTONICZNYCH, TECHNICZNYCH I W KOMUNIKOWANIU SIĘ			
Liczba osób, które uzyskały dofinansowanie	11	21	22
Wartość dofinansowania w złotych	12	54 929	77 119
TURNUSY REHABILITACYJNE			
Liczba osób, które uzyskały pomoc	13	51	67
Wartość dofinansowania w złotych	14	150 000	199 179
ZAOPATRZENIE W PRZEDMIOTY ORTOPEDYCZNE, ŚRODKI POMOCNICZE I SPRZĘT REHABILITACYJNY			
Liczba osób, które uzyskały pomoc	15	232	279
Wartość dofinansowania w złotych	16	609 540	744 722
PROGRAM "AKTYWNY SAMORZĄD"			
Liczba świadczeń	17	25	53
Wartość dofinansowania w złotych	18	256 766	313 903
Liczba osób z niepełnosprawnościami korzystających z form wsparcia pomocy społecznej ogółem	19	25	53
DOFINANSOWANIE SPORTU, KULTURY, REKREACJI I TURYSTYKI			
Liczba dofinansowanych imprez	20	0	0
Liczba niepełnosprawnych uczestników	21	0	0
Wartość dofinansowania ogółem w złotych	22	0	0
DOFINANSOWANIE USŁUG TŁUMACZA JĘZYKA MIGOWEGO LUB TŁUMACZA - PRZEWODNIKA			
Wartość dofinansowania w złotych	23	0	0

4. Inne rodzaje pomocy i świadczeń

W 2024 roku powiat strzeliński realizował program „Opieka Wytchnieniowa” dla Jednostek Samorządu Terytorialnego - edycja 2024. Program ten dawał możliwość uzyskania doraźnej, czasowej pomocy w formie usługi opieki wytchnieniowej. Głównym celem programu było wsparcie członków rodzin lub opiekunów sprawujących bezpośrednią opiekę nad dziećmi z orzeczeniem o niepełnosprawności lub osobami posiadającymi orzeczenie o znacznym stopniu niepełnosprawności. Osobie zakwalifikowanej do programu przysługiwało do 206 godzin opieki wytchnieniowej świadczonej w ramach pobytu dziennego. Program realizowany był ze środków Funduszu Solidarnościowego.

W roku 2024 z programu skorzystało 11 osób z orzeczeniem o znacznym stopniu niepełnosprawności, którym świadczone usługi opieki wytchnieniowej w formie pobytu dziennego (2254 godzin) oraz 7 dzieci z orzeczeniem o niepełnosprawności (1442 godziny opieki). Łączna kwota środków Funduszu Solidarnościowego wykorzystana na realizację programu to 183 210,17 zł, z czego 179 617,83 zł wykorzystano na realizację usług opieki wytchnieniowej, a kwotę 3 592,34 zł wykorzystano na pokrycie kosztów obsługi programu.

Ponadto powiat strzeliński w 2024 roku po raz kolejny przystąpił do udziału w „Programie wyrównywania różnic między regionami III”. Program ten ma za zadanie przede wszystkim wyrównywanie szans oraz zwiększenie dostępu osób niepełnosprawnych do rehabilitacji zawodowej i społecznej ze szczególnym uwzględnieniem osób zamieszkujących regiony słabiej rozwinięte gospodarczo i społecznie. Program finansowany jest ze środków PFRON.

W ramach tego programu Stowarzyszenie Św. Celestyna w Mikoszowie złożyło wnioszek na „Zakup autobusu do przewozu osób niepełnosprawnych”. Celem projektu było zapewnienie dowozu osobom z niepełnosprawnościami do Warsztatu Terapii Zajęciowej w Mikoszowie oraz realizacja rehabilitacji społeczno-zawodowej przywożonych osób. Zakupiono autobus przystosowany do przewozu osób z niepełnosprawnościami. Kwota przyznana przez PFRON: 351 500,00 zł. Koszt realizacji projektu: 539 970,00 zł. Środki własne Stowarzyszenia: 188 470,00 zł.

W roku 2024 powiat strzeliński wziął udział w projekcie „Dolnośląski program pomocy uczniom niepełnosprawnym „Sprawny”. Projekt ten jest współfinansowany ze środków Unii Europejskiej w ramach programu Fundusze Europejskie dla Dolnego Śląska 2021-2027. Celem projektu jest zmiana postrzegania uczniów z niepełnosprawnością przez umożliwienie im realizacji obowiązku nauki w sposób jak najbardziej zbliżony do uczniów w pełni sprawnych oraz umożliwienie autonomicznego i odpowiedzialnego uczestniczenia w życiu zawodowym i społecznym. Projekt jest realizowany przez PCPR w Strzelinie.. Stypendia w wysokości 3500,00 zł, przyznawane w ramach projektu, adresowane są do uczniów z niepełnosprawnością uczęszczających do szkół podstawowych i ponadpodstawowych (z wyłączeniem szkół policealnych), zamieszkujących teren powiatu strzelińskiego. W roku 2024 udzielono 14 stypendiów. Na realizację projektu w 2024 roku wydatkowano kwotę 51 413,27 zł.

5. Zasoby instytucjonalne pomocy i wsparcia

Pomoc społeczna to nie tylko wsparcie finansowe osób i rodzin potrzebujących pomocy, ale także pomoc instytucjonalna, świadczona przez placówki pomocy społecznej. W powiecie strzelińskim prowadzą działalność następujące instytucje pomocy społecznej, finansowane z budżetu powiatu: Zespół Placówek Opiekuńczo-Wychowawczych, Powiatowe Centrum Pomocy Rodzinie w Strzelinie.

Na terenie powiatu strzelińskiego funkcjonuje mieszkanie treningowe prowadzone przez PCPR dla młodzieży usamodzielnianej, opuszczającej pieczę zastępczą - rodzinną i instytucjonalną. Mieszkanie pozwala na przygotowanie osób tam przebywających do samodzielnego życia. W 2024 roku w mieszkaniu treningowym przebywała 1 pełnoletnia osoba, która opuściła rodzinną pieczę zastępczą. Udzielono jej pomocy w postaci pracy socjalnej i wsparcia pedagogicznego.

Aby zapewnić schronienie dla osób doznających przemocy domowej, PCPR w Strzelinie w 2024 roku kontynuowało współpracę zgodnie z porozumieniem na rzecz pomocy osobom doznającym przemocy domowej ze Stowarzyszeniem Pomocy „Akson” we Wrocławiu. Dzięki zawartemu porozumieniu istnieje możliwość udzielenia bezpośredniej pomocy oraz całonocnego schronienia osobom doznającym przemocy domowej z terenu powiatu strzelińskiego. W 2024 roku nikt nie skorzystał z tej formy wsparcia.

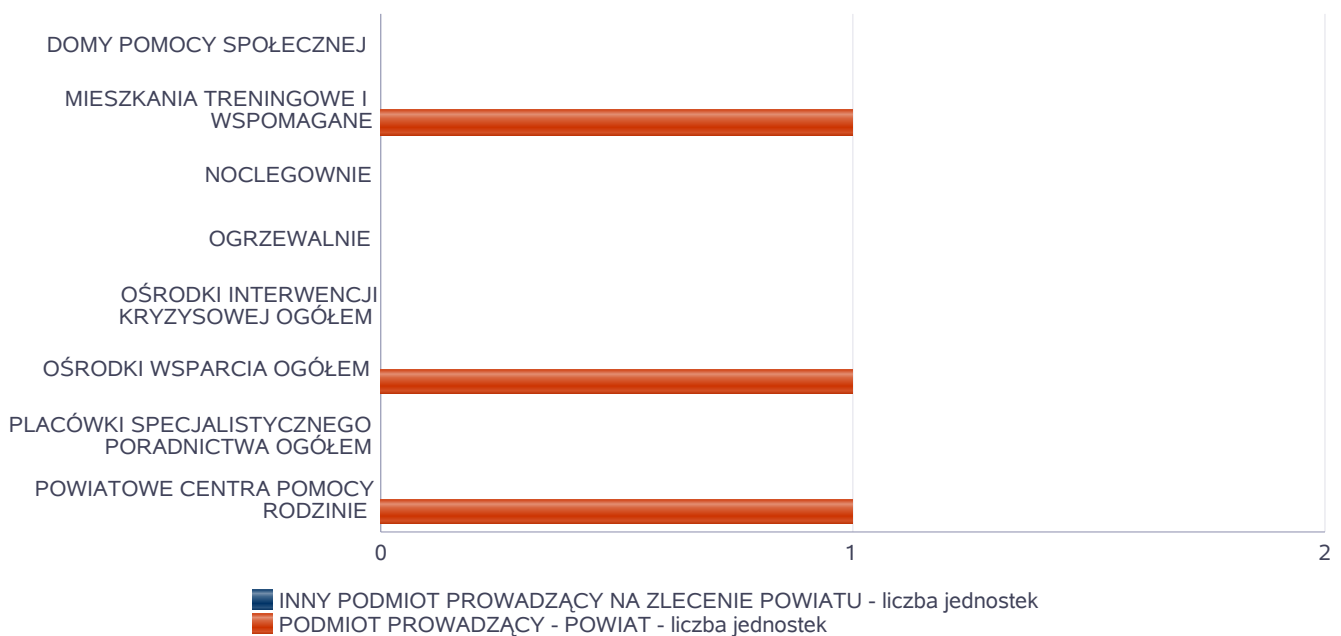
W roku oceny, jak i w poprzednich latach usługi w zakresie interwencji kryzysowej były realizowane przez Punkt Interwencji Kryzysowej, działający w Powiatowym Centrum Pomocy Rodzinie w Strzelinie. Zakres jego usług obejmuje: interwencję kryzysową, wsparcie, poradnictwo, pomoc psychologiczną, socjalną i konsultacje prawne.

Poniżej prezentujemy w formie graficznej i tabelarycznej szczegółowe dane dotyczące: liczby placówek w podziale na typ i instytucję prowadzącą, liczby miejsc i liczby osób korzystających z placówek, wskaźnik nasycenia usługami w postaci domów pomocy społecznej, środowiskowych domów samopomocy, mieszkań chronionych.

Liczba jednostek organizacyjnych pomocy i integracji społecznej o zasięgu lokalnym i o zasięgu ponadgminnym w podziale na instytucję prowadzącą

Jednostka	INNY PODMIOT PROWADZĄCY NA ZLECENIE POWIATU - liczba jednostek	PODMIOT PROWADZĄCY - POWIAT - liczba jednostek
DOMY POMOCY SPOŁECZNEJ	0	0
MIESZKANIA TRENINGOWE I WSPOMAGANE	0	1
NOCLEGOWNIE	0	0
OGRZEWALNIE	0	0
OŚRODKI INTERWENCJI KRYZYSOWEJ OGÓŁEM	0	0
OŚRODKI WSPARCIA OGÓŁEM	0	1
PLACÓWKI SPECJALISTYCZNEGO PORADNICTWA OGÓŁEM	0	0
POWIATOWE CENTRA POMOCY RODZINIE	X	1

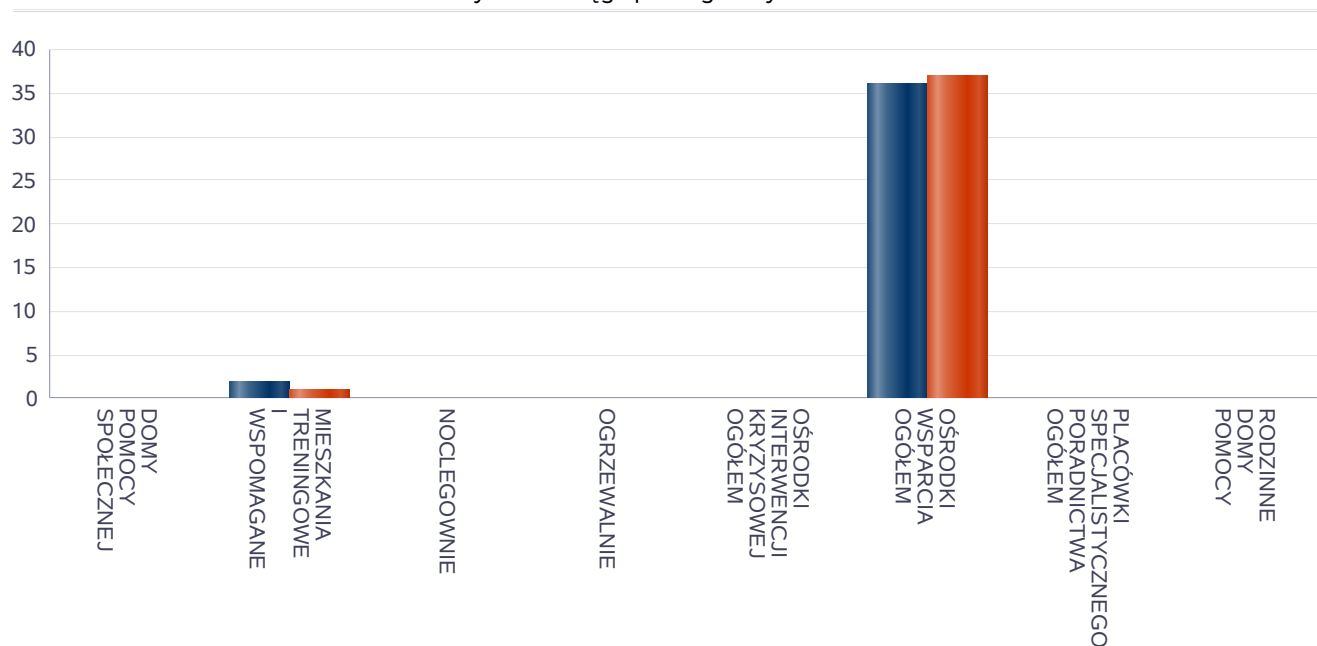
Liczba jednostek organizacyjnych pomocy i integracji społecznej



Liczba miejsc w jednostkach organizacyjnych pomocy i integracji społecznej o zasięgu lokalnym i o zasięgu ponadgminnym

Jednostka	liczba miejsc	liczba osób korzystających
DOMY POMOCY SPOŁECZNEJ	0	0
MIESZKANIA TRENINGOWE I WSPOMAGANE	2	1
NOCLEGOWNIE	0	0
OGRZEWALNIE	0	0
OŚRODKI INTERWENCJI KRYZYSOWEJ OGÓŁEM	X	0
OŚRODKI WSPARCIA OGÓŁEM	36	37
PLACÓWKI SPECJALISTYCZNEGO PORADNICTWA OGÓŁEM	X	0
RODZINNE DOMY POMOCY	0	0

Liczba miejsc w jednostkach organizacyjnych pomocy i integracji społecznej o zasięgu lokalnym i o zasięgu ponadgminnym

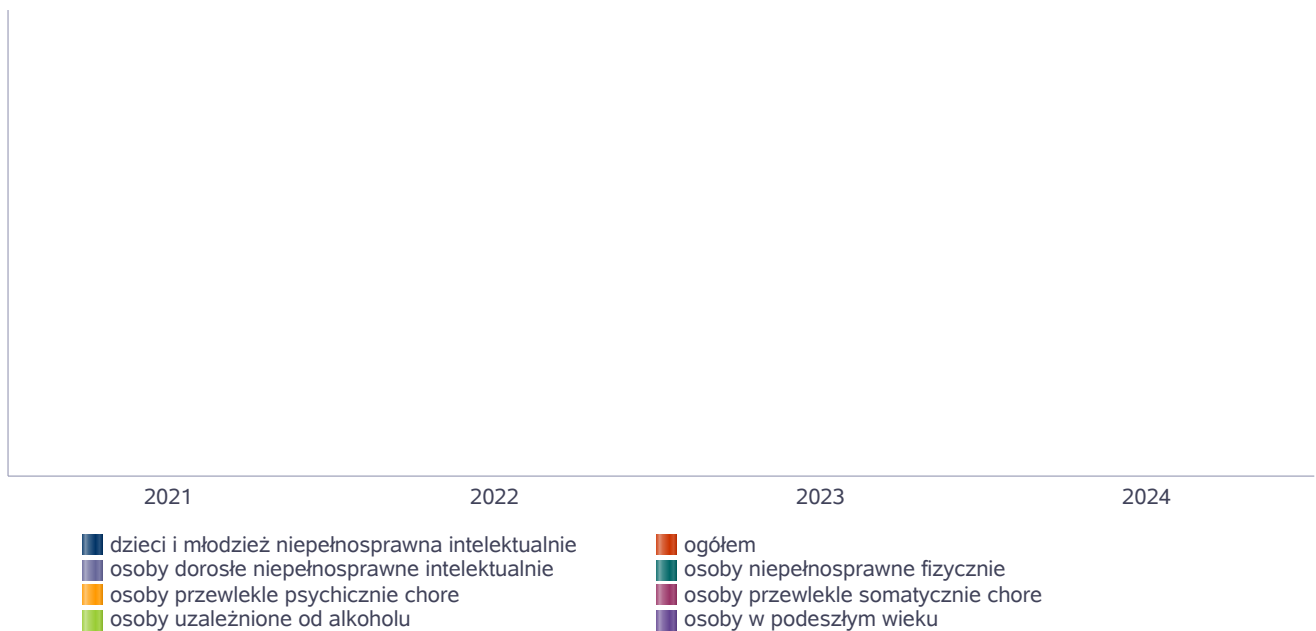


Nasylenie usługami w DPS

Wskaźnik obliczany jako stosunek liczby osób umieszczonych w DPS pomnożony przez 100 do sumy liczby osób umieszczonych w DPS i liczby oczekujących

Grupa osób	Wskaźnik nasycenia usługami w DPS-ach wyrażony w %			
	2021	2022	2023	2024
ogółem				
osoby w podeszłym wieku				
osoby przewlekle somatycznie chore				
osoby przewlekle psychicznie chore				
osoby dorosłe niepełnosprawne intelektualnie				
dzieci i młodzież niepełnosprawna intelektualnie				
osoby niepełnosprawne fizycznie				
osoby uzależnione od alkoholu				

Nasylenie usługami w DPS-ach



Rozmieszczenie jednostek organizacyjnych pomocy i integracji społecznej o zasięgu ponadgminnym

Powiat	Ogółem	DOMY POMOCY SPOŁ.	MIESZKANIA TRENINGOWE I WSPOMAGANE	NOCLE - GOWNIE	OGRZE - WALNIE	OŚR. INTER - WENCJI KRYZYS. OG.	OŚRODKI WSPARCIA OGÓŁEM	PLAC. SPEC. PORAD.	POWIAT. CENTRA POM. RODZ.
Powiat bolesławiecki	4	0	2	0	0	1	0	0	1
Powiat dzierzoniowski	7	1	2	0	0	1	1	1	1
Powiat górowski	2	1	0	0	0	0	0	0	1
Powiat głogowski	7	1	3	0	0	1	1	0	1
Powiat jaworski	4	1	1	0	0	0	1	0	1
Powiat jeleniogórski	7	5	0	0	0	1	0	0	1
Powiat kamiennogórski	3	1	0	0	0	0	1	0	1
Powiat kłodzki	10	6	1	0	0	1	1	0	1
Powiat legnicki	11	2	5	0	0	1	2	0	1
Powiat lubański	4	0	0	0	0	1	2	0	1
Powiat lubiński	5	0	3	0	0	1	0	0	1
Powiat lwówecki	3	2	0	0	0	0	0	0	1
Powiat milicki	5	2	0	0	0	1	1	0	1
Powiat oleśnicki	6	2	2	0	0	0	0	1	1
Powiat oławski	4	1	1	0	0	1	0	0	1
Powiat polkowicki	4	0	2	0	0	1	0	0	1
Powiat strzeliński	3	0	1	0	0	0	1	0	1
Powiat trzebnicki	4	1	0	0	0	1	1	0	1
Powiat wałbrzyski	3	0	1	0	0	0	1	0	1
Powiat wołowski	5	1	1	0	0	0	2	0	1
Powiat wrocławski	4	1	1	0	0	0	1	0	1
Powiat zgorzelecki	6	3	0	0	0	0	2	0	1
Powiat ząbkowicki	6	5	0	0	0	0	0	0	1
Powiat złotoryjski	3	0	0	0	0	1	1	0	1
Powiat średzki (dolnośląskie)	3	1	0	0	0	0	1	0	1
Powiat świdnicki (dolnośląskie)	7	2	2	0	0	1	1	0	1

ZASOBY INSTYTUCJONALNE POMOCY I WSPARCIA

WYSZCZEGÓLNIENIE		Rok 2023	Rok oceny 2024	Prognoza 2025
OŚRODKI WSPARCIA - OGÓŁEM				
Liczba miejsc w placówkach ogółem	1	36	36	36
Liczba osób korzystających	2	38	37	37
Liczba osób oczekujących (wg stanu na 31 grudnia danego roku)	3	1	0	0
Liczba decyzji odmownych (wg stanu na 31 grudnia danego roku)	4	0	0	0
Kadra placówek - liczba osób zatrudnionych ogółem (wg stanu na 31 grudnia danego roku)	5	10	10	10
Roczny koszt prowadzenia i utrzymania placówek (w złotych)	6	1 012 570	1 081 704	1 274 115
W TYM (z wierszy 1-6, dotyczy wierszy 7-27):				
ŚRODOWISKOWE DOMY SAMOPOMOCY				
Liczba miejsc w placówkach ogółem	7	36	36	36
Liczba osób korzystających	8	38	37	37
Liczba osób umieszczonych	9	38	37	37
Liczba osób oczekujących (wg stanu na 31 grudnia danego roku)	10	1	0	0
Kadra placówek - liczba osób zatrudnionych ogółem (wg stanu na 31 grudnia danego roku)	11	10	10	10
Roczny koszt prowadzenia i utrzymania placówek (w złotych)	12	1 012 570	1 081 704	1 274 115
DZIENNE DOMY POMOCY				
Liczba miejsc w placówkach ogółem	13	0	0	0
Liczba osób korzystających	14	0	0	0
Liczba osób oczekujących (wg stanu na 31 grudnia danego roku)	15	0	0	0
Kadra placówek - liczba osób zatrudnionych ogółem (wg stanu na 31 grudnia danego roku)	16	0	0	0
Roczny koszt prowadzenia i utrzymania placówek (w złotych)	17	0	0	0
KLUBY SAMOPOMOCY				
Liczba miejsc w placówkach ogółem	18	0	0	0
Liczba osób korzystających	19	0	0	0
Liczba osób oczekujących (wg stanu na 31 grudnia danego roku)	20	0	0	0
Kadra placówek - liczba osób zatrudnionych ogółem (wg stanu na 31 grudnia danego roku)	21	0	0	0
Roczny koszt prowadzenia i utrzymania placówek (w złotych)	22	0	0	0
SCHRONISKA DLA OSÓB BEZDOMNYCH I SCHRONISKA DLA OSÓB BEZDOMNYCH Z USŁUGAMI OPIEKUŃCZYMI				
Liczba miejsc w placówkach ogółem	23	0	0	0
Liczba osób korzystających	24	0	0	0
Liczba osób skierowanych w wyniku eksmisji	25	0	0	0
Kadra placówek - liczba osób zatrudnionych ogółem (wg stanu na 31 grudnia danego roku)	26	0	0	0
Roczny koszt prowadzenia i utrzymania placówek (w złotych)	27	0	0	0
OGRZEWALNIE				

WYSZCZEGÓLNIENIE		Rok 2023	Rok oceny 2024	Prognoza 2025
Liczba miejsc w placówkach ogółem	28	0	0	0
Liczba osób korzystających	29	0	0	0
Kadra placówek - liczba osób zatrudnionych ogółem (wg stanu na 31 grudnia danego roku)	30	0	0	0
Roczny koszt prowadzenia i utrzymania placówek (w złotych)	31	0	0	0
NOCLEGOWNIE				
Liczba miejsc w placówkach ogółem	32	0	0	0
Liczba osób korzystających	33	0	0	0
Liczba osób skierowanych w wyniku eksmisji	34	0	0	0
Kadra placówek - liczba osób zatrudnionych ogółem (wg stanu na 31 grudnia danego roku)	35	0	0	0
Roczny koszt prowadzenia i utrzymania placówek (w złotych)	36	0	0	0

ZASOBY INSTYTUCJONALNE POMOCY i WSPARCIA (c.d.)

WYSZCZEGÓLNIENIE		Rok 2023	Rok oceny 2024	Prognoza 2025
DOMY POMOCY SPOŁECZNEJ				
Liczba miejsc w placówkach ogółem	1	0	0	0
Liczba miejsc usługi wsparcia krótkoterminowego	2	0	0	0
Liczba osób korzystających	3	0	0	0
Liczba osób korzystających z usługi wsparcia krótkoterminowego	4	0	0	0
Liczba osób umieszczonych	5	0	0	0
Liczba osób oczekujących (wg stanu na 31 grudnia danego roku)	6	0	0	0
Liczba decyzji odmownych (wg stanu na 31 grudnia danego roku)	7	0	0	0
Kadra placówek - liczba osób zatrudnionych ogółem (wg stanu na 31 grudnia danego roku)	8	0	0	0
Roczny koszt prowadzenia i utrzymania placówek (w złotych)	9	0	0	0
MIESZKANIA TRENINGOWE I WSPOMAGANE OGÓŁEM				
Liczba miejsc w placówkach ogółem	10	2	2	2
Liczba osób korzystających	11	0	1	1
Liczba osób umieszczonych	12	0	1	1
Liczba osób oczekujących (wg stanu na 31 grudnia danego roku)	13	0	0	0
Kadra placówek - liczba osób zatrudnionych ogółem (wg stanu na 31 grudnia danego roku)	14	0	0	0
Roczny koszt prowadzenia i utrzymania placówek (w złotych)	15	54 251	15 003	22 000
OŚRODKI INTERWENCJI KRYZYSOWEJ OGÓŁEM (powiatowe)				
Liczba miejsc w placówkach ogółem	16	0	0	0
Liczba osób korzystających	17	0	0	0
PLACÓWKI SPECJALISTYCZNEGO PORADNICTWA (powiatowe)				
Liczba osób korzystających	18	0	0	0

WYSZCZEGÓLNIENIE		Rok 2023	Rok oceny 2024	Prognoza 2025
Kadra placówek - liczba osób zatrudnionych ogółem (wg stanu na 31 grudnia danego roku)	19	0	0	0
Roczny koszt prowadzenia i utrzymania placówek (w złotych)	20	0	0	0
PLACÓWKI WSPARCIA DZIENNEGO				
Liczba miejsc w placówkach ogółem	21	0	0	0
Liczba osób korzystających	22	0	0	0
Kadra placówek - liczba osób zatrudnionych ogółem (wg stanu na 31 grudnia danego roku)	23	0	0	0
Roczny koszt prowadzenia i utrzymania placówek (w złotych)	24	0	0	0
PLACÓWKI OPIEKUNICZO-WYCHOWAWCZE OGÓŁEM				
Liczba miejsc w placówkach ogółem	25	28	28	28
Liczba osób korzystających	26	31	30	30
Kadra placówek - liczba osób zatrudnionych ogółem (wg stanu na 31 grudnia danego roku)	27	19	19	19
Roczny koszt prowadzenia i utrzymania placówek (w złotych)	28	2 211 720	2 805 860	3 127 623
W tym: PLACÓWKI TYPU RODZINNEGO				
Liczba miejsc w placówkach ogółem	29	0	0	0
Liczba osób korzystających	30	0	0	0
Kadra placówek - liczba osób zatrudnionych ogółem (wg stanu na 31 grudnia danego roku)	31	0	0	0
Roczny koszt prowadzenia i utrzymania placówek (w złotych)	32	0	0	0
CENTRUM INTEGRACJI SPOŁECZNEJ				
Liczba uczestników zajęć	33	0	0	0
KLUB INTEGRACJI SPOŁECZNEJ				
Liczba uczestników zajęć	34	X	X	X
WARSZTAT TERAPII ZAJĘCIOWEJ				
Liczba uczestników zajęć	35	45	45	45
Kadra placówek - liczba osób zatrudnionych ogółem (wg stanu na 31 grudnia danego roku)	36	13	13	13
Roczny koszt prowadzenia i utrzymania placówek (w złotych)	37	1 520 632	1 825 179	1 759 801
ZAKŁAD AKTYWNOŚCI ZAWODOWEJ				
Liczba uczestników zajęć	38	50	50	50

INNE INSTYTUCJE POMOCY I WSPARCIA

Rodzaj instytucji	Wyszczególnienie		Rok 2023	Rok oceny 2024	Prognoza 2025
Spółdzielnie socjalne dla których JST jest założycielem lub członkiem	Liczba spółdzielni socjalnych	1	0	0	0
	Liczba osób zatrudnionych w spółdzielniach socjalnych (ogółem wg stanu na 31 grudnia danego roku)	2	0	0	0
	W tym, z wiersza powyżej, liczba osób, o których mowa w art. 4 ust. 1 ustawy o spółdzielniach socjalnych, zatrudnionych w spółdzielniach socjalnych	3	0	0	0

Rodzaj instytucji	Wyszczególnienie		Rok 2023	Rok oceny 2024	Prognoza 2025
	(wg stanu na 31 grudnia danego roku)				
Liczba organizacji pozarządowych w obszarze włączenia społecznego działających na terenie JST	4		0	0	0

6. Kadra jednostki organizacyjnej pomocy społecznej

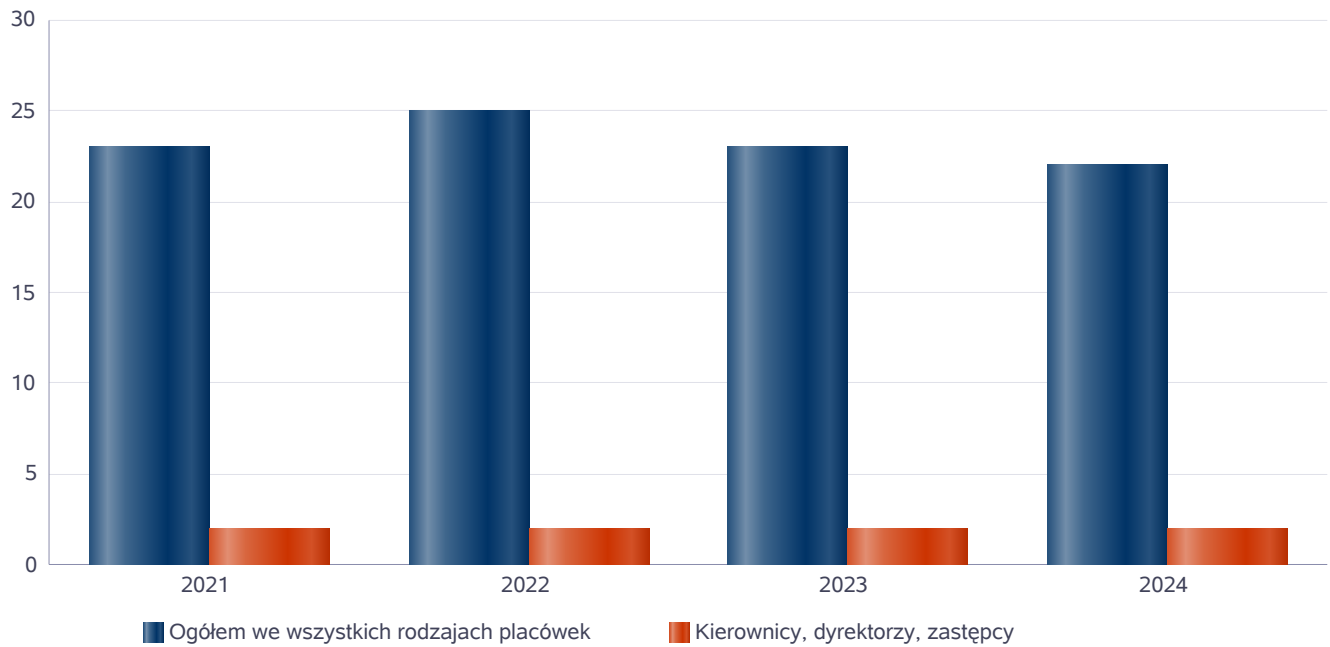
W 2024 roku przeciętna liczba osób zatrudnionych w Powiatowym Centrum Pomocy Rodzinie w Strzelinie w przeliczeniu na etaty wynosiła 11,4 etatu. Na dzień 31 grudnia 2024 roku w PCPR w Strzelinie było zatrudnionych 13 osób, w tym 1 osoba 0,5 etatu na zastępstwo. W ciągu całego roku 2024 wśród zatrudnionych pracowników: 10 osób posiadało wykształcenie wyższe, a 3 osoby wykształcenie średnie. Wszystkie osoby zatrudnione w ramach stosunku pracy posiadały umowy o pracę. Umowy zlecenie posiadały: prowadząca rodzinny dom dziecka, osoby do pomocy przy sprawowaniu opieki nad dziećmi i przy pracach gospodarskich, dwie osoby prowadzące rodzinę zastępczą zawodową, pedagog.

Poniżej prezentujemy w formie graficznej szczegółowe dane dotyczące liczby pracowników jednostki w tym: kadry kierowniczej, pracowników socjalnych, wskaźnika specjalizacji pracowników socjalnych, wskaźnika spełnienia zapisów ustawowych dotyczących zatrudnienia pracowników socjalnych.

Kadra jednostek organizacyjnych pomocy społecznej - osoby zatrudnione

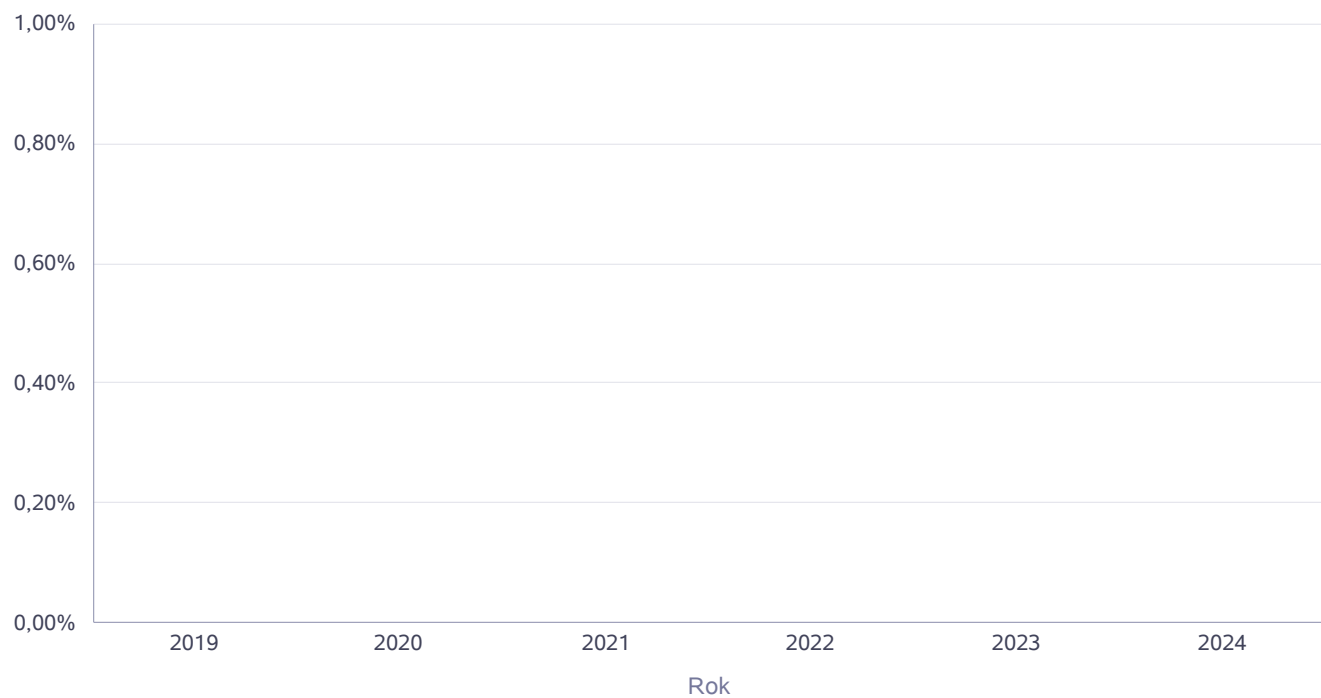
Zatrudnieni	Liczba osób			
	2021	2022	2023	2024
Ogółem we wszystkich rodzajach placówek	23	25	23	22
Kierownicy, dyrektorzy, zastępcy	2	2	2	2

Kadra jednostek organizacyjnych pomocy społecznej - osoby zatrudnione



Kadra jednostek organizacyjnych pomocy społecznej

Rok	Wskaźnik
2019	0,00%
2020	
2021	
2022	0,00%
2023	0,00%
2024	0,00%



6.1. Zatrudnienie pomocnicze w jednostce organizacyjnej pomocy społecznej

Zatrudnienie pomocnicze w jednostce organizacyjnej pomocy społecznej w roku oceny kształtowało się na następującym poziomie: w ramach zatrudnienia subsydiowanego (roboty publiczne) pracowała 1 osoba. Poniżej prezentujemy w formie graficznej szczegółowe dane dotyczące wskaźnika zatrudnienia subsydiowanego w jednostce.


6.2. Zespoły pracy socjalnej i integracji społecznej w jednostce pomocy społecznej

W 2024 roku w Powiatowym Centrum Pomocy Rodzinie w Strzelinie nie funkcjonowały zespoły pracy socjalnej i integracji społecznej.

7. Środki finansowe na wydatki w pomocy społecznej i innych obszarach polityki społecznej w budżecie jednostki samorządu terytorialnego

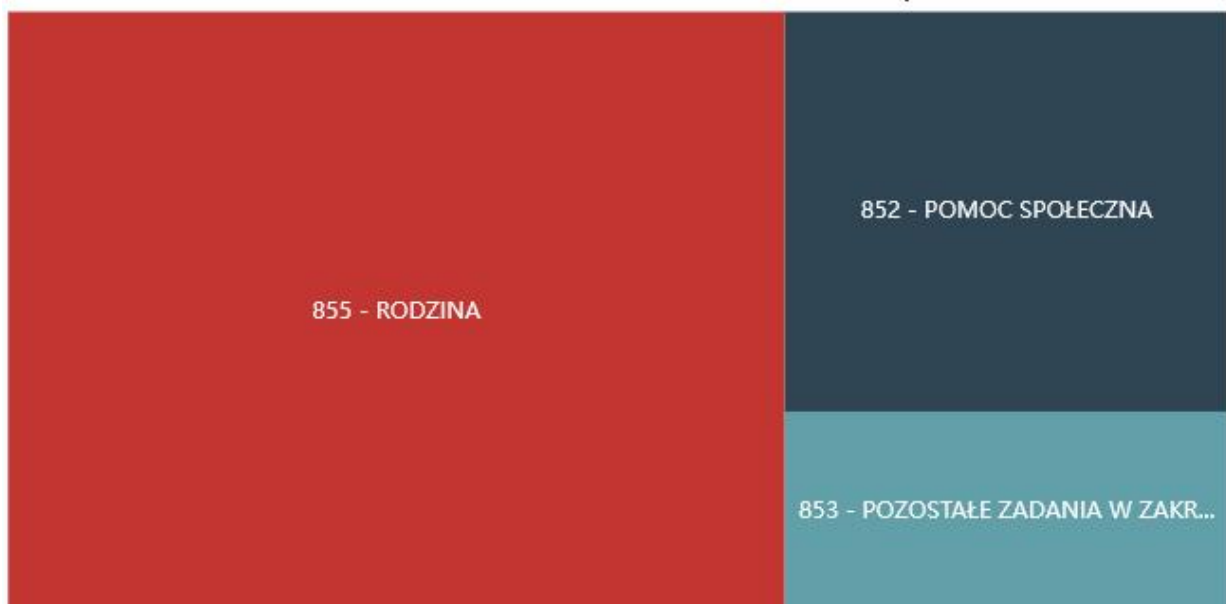
W 2024 roku w powiecie strzelińskim środki finansowe wydatkowane na zadania z zakresu polityki społecznej wyniosły 2 995 742 zł. Poziom wydatków w stosunku do roku poprzedniego wzrósł o 430 047,00 zł (co stanowi 14,36 %). W dziale 855 – Rodzina wydatkowano 1 883 978 zł. W dziale 852 - Pomoc społeczna wydatkowano 738 100,00 zł. Na pozostałe zadania w zakresie polityki społecznej (dział 853) wydatki wyniosły: 361 577,00 zł.

WYDATKI W OBSZARACH POLITYKI SPOŁECZNEJ W JEDNOSTKACH SAMORZĄDU TERYTORIALNEGO



- 853 - POZOSTAŁE ZADANIA W ZAKRESIE POLITYKI SPOŁECZNEJ
- 855 - RODZINA
- 852 - POMOC SPOŁECZNA
- 851 - OCHRONA ZDROWIA
- 854 - EDUKACYJNA OPIEKA WYCHOWAWCZA

WYDATKI W OBSZARACH POLITYKI SPOŁECZNEJ W OPS / PCPR



- 855 - RODZINA
- 852 - POMOC SPOŁECZNA
- 853 - POZOSTAŁE ZADANIA W ZAKRESIE POLITYKI SPOŁECZNEJ
- 851 - OCHRONA ZDROWIA
- 854 - EDUKACYJNA OPIEKA WYCHOWAWCZA

ŚRODKI FINANSOWE NA WYDATKI W POMOCY SPOŁECZNEJ I INNYCH OBSZARACH POLITYKI SPOŁECZNEJ W BUDŻECIE JEDNOSTKI SAMORZĄDU TERYTORIALNEGO ZADANIA WŁASNE I ZADANIA ZLECONE - w złotych

WYSZCZEGÓLNIENIE		Rok 2023	Rok oceny 2024	Prognoza 2025
OGÓLEM				
OGÓLEM (działy)	1	9 228 375	10 931 906	11 642 078
W tym: w budżecie OPS/PCPR	2	2 565 695	2 995 742	3 168 183
851 - OCHRONA ZDROWIA				
85153 - Przeciwdziałanie narkomanii	3	0	0	0
w tym: w budżecie OPS / PCPR	4	0	0	0
85154 - Przeciwdziałanie alkoholizmowi	5	0	0	0
w tym: w budżecie OPS / PCPR	6	0	0	0
852 - POMOC SPOŁECZNA				
85202 - Domy pomocy społecznej	7	0	0	0
w tym: w budżecie OPS / PCPR	8	0	0	0
85203 - Ośrodki Wsparcia	9	40 510	42 213	52 722
w tym: w budżecie OPS / PCPR	10	0	0	0
85205 - Zadania w zakresie przeciwdziałania przemocy w rodzinie	11	49 800	10 000	19 000
w tym: w budżecie OPS / PCPR	12	0	0	0
85213 - Składki na ubezpieczenie zdrowotne opłacane za osoby pobierające niektóre świadczenia z pomocy społecznej oraz za osoby uczestniczące w zajęciach w centrum integracji społecznej	13	0	0	0
w tym: w budżecie OPS / PCPR	14	0	0	0

WYSZCZEGÓLNIENIE		Rok 2023	Rok oceny 2024	Prognoza 2025
85214 - Zasiłki okresowe, celowe i pomoc w naturze oraz składki na ubezpieczenia emerytalne i rentowe	15	0	0	0
w tym: w budżecie OPS	16	0	0	0
85215 - Dodatki mieszkaniowe	17	0	0	0
w tym: w budżecie OPS	18	0	0	0
85216 - Zasiłki stałe	19	0	0	0
w tym: w budżecie OPS	20	0	0	0
85218 - Powiatowe Centra Pomocy Rodzinie	21	516 265	697 617	777 904
w tym: w budżecie PCPR	22	516 265	697 617	777 904
85219 - Ośrodki Pomocy Społecznej	23	X	X	X
w tym: w budżecie OPS	24	X	X	X
85220 - Jednostki specjalistycznego poradnictwa, mieszkania chronione i ośrodki interwencji kryzysowej	25	54 251	30 483	114 917
w tym: w budżecie OPS / PCPR	26	54 251	30 483	114 917
85228 - Usługi opiekuńcze i specjalistyczne usługi opiekuńcze	27	0	0	0
w tym: w budżecie OPS / PCPR	28	0	0	0
85230 - Pomoc w zakresie dożywiania	29	0	0	0
w tym: w budżecie OPS	30	0	0	0
85231 - Pomoc dla cudzoziemców	31	0	0	0
w tym: w budżecie OPS / PCPR	32	0	0	0
W tym (z wiersza 31): Wydatki na pomoc dla cudzoziemców w celu integracji ze środowiskiem (cudzoziemcy, którzy uzyskali status uchodźcy lub ochronę uzupełniającą)	33	0	0	0
w tym: w budżecie OPS / PCPR	34	0	0	0
85232 - Centra Integracji Społecznej	35	0	0	0
w tym: w budżecie OPS / PCPR	36	0	0	0
85278 - Usuwanie skutków kłesk żywiołowych	37	0	0	0
w tym: w budżecie OPS / PCPR	38	0	0	0
85295 - Pozostała działalność	39	0	0	0
w tym: w budżecie OPS / PCPR	40	0	0	0
853 - POZOSTAŁE ZADANIA W ZAKRESIE POLITYKI SPOŁECZNEJ				
85311 - Rehabilitacja zawodowa i społeczna osób niepełnosprawnych	41	2 180 325	2 550 089	2 529 873
w tym: w budżecie OPS / PCPR	42	0	0	0
85321 - Zespoły do spraw orzekania o niepełnosprawności	43	278 724	319 555	343 000
w tym: w budżecie dyspozycji OPS / PCPR	44	278 724	319 555	343 000
85324 - Państwowy Fundusz Rehabilitacji Osób Niepełnosprawnych	45	2 180 325	2 550 089	2 529 873
w tym: w budżecie OPS / PCPR	46	0	0	0
85395 - Pozostała działalność w zakresie polityki społecznej	47	380	42 022	0
w tym: w budżecie OPS / PCPR	48	380	42 022	0
854 - EDUKACYJNA OPIEKA WYCHOWAWCZA				
85415 - Pomoc materialna dla uczniów o charakterze socjalnym	49	0	0	0

WYSZCZEGÓLNIENIE		Rok 2023	Rok oceny 2024	Prognoza 2025
w tym: w budżecie OPS / PCPR	50	0	0	0
85416 - Pomoc materialna dla uczniów o charakterze motywacyjnym	51	0	0	0
w tym: w budżecie OPS / PCPR	52	0	0	0
855 - RODZINA				
85501 - Świadczenie wychowawcze	53	0	0	0
w tym: w budżecie OPS / PCPR	54	0	0	0
85502 - Świadczenia rodzinne, świadczenie z funduszu alimentacyjnego oraz składki na ubezpieczenia emerytalne i rentowe z ubezpieczenia społecznego	55	0	0	0
w tym: w budżecie OPS / PCPR	56	0	0	0
85504 - Wspieranie rodziny	57	0	0	0
w tym: w budżecie OPS / PCPR	58	0	0	0
85516 - Tworzenie i funkcjonowanie żłobków	59	0	0	0
w tym: w budżecie OPS / PCPR	60	0	0	0
85516 - Tworzenie i funkcjonowanie klubów dziecięcych	61	0	0	0
w tym: w budżecie OPS / PCPR	62	0	0	0
85516 - Dzienni opiekunowie	63	0	0	0
w tym: w budżecie OPS / PCPR	64	0	0	0
85508 - Rodziny zastępcze	65	1 716 075	1 883 978	2 147 166
w tym: w budżecie OPS / PCPR	66	1 716 075	1 883 978	1 883 978
85510 - Działalność placówek opiekuńczo-wychowawczych	67	2 211 720	2 805 860	3 127 623
w tym: w budżecie OPS / PCPR	68	0	22 087	48 384
85513 - Składki na ubezpieczenie zdrowotne opłacane za osoby pobierające niektóre świadczenia rodzinne, zgodnie z przepisami ustawy o świadczeniach rodzinnych oraz za osoby pobierające zasiłki dla opiekunów, zgodnie z przepisami ustawy z dnia 4 kwietnia 2014 r. o ustaleniu i wypłacie zasiłków dla opiekunów	69	0	0	0
w tym: w budżecie OPS / PCPR	70	0	0	0
85514 - Składki na ubezpieczenie zdrowotne opłacane za osoby przebywające na urloпах wychowawczych, za osoby zatrudnione jako nianie oraz za osoby sprawujące osobistą opiekę nad dzieckiem	71	0	0	0
w tym: w budżecie OPS / PCPR	72	0	0	0
85578 Usuwanie skutków kłesk żywiołowych	73	0	0	0
w tym: w budżecie OPS / PCPR	74	0	0	0

8. Aktywność projektowo-konkursowa jednostki organizacyjnej pomocy społecznej

W 2024 roku Powiatowe Centrum Pomocy Rodzinie w Strzelinie realizowało projekt „Dolnośląski program pomocy uczniom niepełnosprawnym „Sprawny Uczeń” współfinansowany ze środków Unii Europejskiej w ramach programu Fundusze Europejskie dla Dolnego Śląska 2021-2027. Celem projektu była zmiana postrzegania uczniów z niepełnosprawnością przez umożliwienie im realizacji obowiązku nauki w sposób jak najbardziej zbliżony do uczniów w pełni sprawnych oraz umożliwienie autonomicznego i odpowiedzialnego uczestniczenia w życiu zawodowym i społecznym. W Powiecie Strzelińskim udzielono 14 stypendiów. Na realizację projektu wydatkowano kwotę 51 413,27 zł.

9. Współpraca z organizacjami pozarządowymi - zadania zlecone w obszarze pomocy i wsparcia

W 2024 roku powiat strzeliński nie współpracował z żadnymi organizacjami w celu zlecenia zadań z obszaru pomocy społecznej.

10. Wnioski końcowe

Ocena zasobów pomocy społecznej dla powiatu strzelińskiego za 2024 rok została przygotowana na podstawie danych zebranych przez Powiatowe Centrum Pomocy Rodzinie za pośrednictwem systemu Centralnej Aplikacji Statystycznej MRiPS. Dane z Oceny umożliwiają analizowanie i monitorowanie występowania problemów społecznych oraz planowanie działań aktywizujących jednostki samorządu terytorialnego w obszarze usług społecznych. Zawarte w niej informacje są materiałem poglądowym mającym ułatwić władzom powiatu podejmowanie decyzji związanych z planowaniem budżetu w zakresie polityki społecznej w kolejnym roku i stały się podstawą do sformułowania poniższych wniosków i rekomendacji. Do najważniejszych potrzeb wynikających z analizy oceny zasobów pomocy społecznej i pieczy zastępczej powiatu strzelińskiego należą:

1. Rozwój rodzinnych form pieczy zastępczej dla dzieci pozbawionych opieki rodziców, m.in. poprzez:
 - kwalifikowanie i szkolenie kandydatów na rodziny zastępcze,
 - utworzenie placówki opiekuńczo-wychowawczej typu rodzinnego,
 - pozyskiwanie środków zewnętrznych na działania wspierające pieczę zastępczą.
2. Rozwój wsparcia dla osób sprawujących rodzinną pieczę zastępczą i osób opuszczających pieczę zastępczą poprzez:
 - prowadzenie specjalistycznego poradnictwa (psychologiczne, socjalne, prawne) oraz organizacja szkoleń,
 - prowadzenie mieszkania treningowego,
 - udzielanie wsparcia finansowego wynikającego z zapisów ustawy o wspieraniu rodziny i systemie pieczy zastępczej,
 - realizacja projektów mających na celu aktywizację społeczną i zawodową podopiecznych rodzinnej i instytucjonalnej pieczy zastępczej.
3. Prowadzenie działań w obszarze spójnego systemu przeciwdziałania przemocy domowej poprzez:
 - udzielanie specjalistycznej pomocy i schronienia osobom doświadczającym przemocy domowej, w tym poprzez uruchomienie mieszkania interwencyjnego,
 - realizację oddziaływań wobec osób stosujących przemoc domową,
 - rozwój działań profilaktycznych mających na celu podniesienie świadomości społecznej na temat zjawiska przemocy domowej,
 - tworzenie i realizacja programów osłonowych, w tym profilaktycznych mających na celu udzielenie specjalistycznej pomocy w zakresie promowania i wdrożenia prawidłowych metod wychowawczych w stosunku do dzieci zagrożonych przemocą domową.
4. Rozbudowa systemu usług środowiskowych stanowiących alternatywę form wsparcia poza instytucjami opieki całodobowej dla osób wymagających pomocy.
5. Zwiększenie dostępności osób niepełnosprawnych do nowych form aktywizacji społecznej i zawodowej.
6. Poszerzenie usług dla osób starszych i niepełnosprawnych.
7. Wsparcie procesu profesjonalizacji kadry pomocy społecznej.
8. Zabezpieczenie środków finansowych na realizację nałożonych ustawowo zadań.