



# Ocena zasobów pomocy społecznej

2023 rok

Autorzy:

Praca zbiorowa pracowników  
Powiatowego Centrum Pomocy  
Rodzinie w Strzelinie

## SPIS TREŚCI

STRONA

1	Wprowadzenie	3
2	Dane o sytuacji demograficznej i społecznej	3
3	Dane o korzystających z pomocy i wsparcia	11
3.1	Dane o korzystających z pomocy i wsparcia POWIAT - ZADANIA PCPR ORAZ MOPR	19
4	Inne rodzaje pomocy i świadczeń	26
5	Zasoby instytucjonalne pomocy i wsparcia	26
6	Kadra jednostki organizacyjnej pomocy społecznej	35
6.1	Zatrudnienie pomocnicze w jednostce organizacyjnej pomocy społecznej	38
6.2	Zespoły pracy socjalnej i integracji społecznej w jednostce pomocy społecznej	38
7	Środki finansowe na wydatki w pomocy społecznej i innych obszarach polityki społecznej w budżecie jednostki samorządu terytorialnego	38
8	Aktywność projektowo-konkursowa jednostki organizacyjnej pomocy społecznej	41
9	Współpraca z organizacjami pozarządowymi - zadania zlecone w obszarze pomocy i wsparcia	41
10	Wnioski końcowe	42

# 1. Wprowadzenie

Zgodnie z art. 16a ustawy z 12 marca 2004 r. o pomocy społecznej gmina i powiat oraz samorząd województwa zobowiązani są do sporządzenia corocznie oceny zasobów pomocy społecznej w oparciu o analizę lokalnej sytuacji społeczno-demograficznej, która w szczególności winna obejmować: infrastrukturę, kadre, organizacje pozarządowe, nakłady finansowe ponoszone na zadania pomocy społecznej oraz informacje o osobach i rodzinach korzystających z pomocy społecznej. Niniejsza analiza opisuje ww. sytuację w powiecie strzelińskim. Jest to powiat ziemski, leżący w województwie dolnośląskim. Powiat strzeliński graniczy z powiatami: wrocławskim, dzierzoniowskim, oląskim, ząbkowickim, nyskim i brzeskim. Siedzibą powiatu jest Strzelin. Powierzchnia powiatu strzelińskiego wynosi 622,3 km<sup>2</sup> co stanowi 2,84 % powierzchni województwa, 0,20 % powierzchni kraju.

Powiat strzeliński realizuje swoje zadania ustawowe m.in. poprzez:

- działania w zakresie opracowywania i realizacji Strategii Rozwiązywania Problemów Społecznych
- poradnictwo i działania informacyjne
- pomoc w usamodzielnianiu i integracji
- prowadzenie i utrzymanie różnych form wsparcia dla osób mających trudności w przystosowaniu się do życia, młodzieży opuszczającej domy pomocy społecznej, okręgowe ośrodki wychowawcze, młodzieżowe ośrodki wychowawcze
- pomoc osobom z zaburzeniami psychicznymi poprzez wydawanie decyzji kierujących do POW-ŚDS w Strzelinie
- pomoc cudzoziemcom
- prowadzenie mieszkania treningowego
- podejmowanie innych działań wynikających z rozeznanych potrzeb, w tym tworzenie i realizacja programów osłonowych
- sporządzanie sprawozdawczości.

Poniżej prezentujemy szczegółowe dane o: sytuacji demograficznej, rynku pracy, infrastrukturze społecznej, korzystających z pomocy i wsparcia, świadczeniach pomocy społecznej, zasobach instytucjonalnych pomocy i wsparcia, kadrze pomocy społecznej, środkach finansowych na wydatki w pomocy społecznej i innych obszarach polityki społecznej w budżecie jednostki samorządu terytorialnego, aktywności projektowo-konkursowej jednostki organizacyjnej pomocy społecznej.

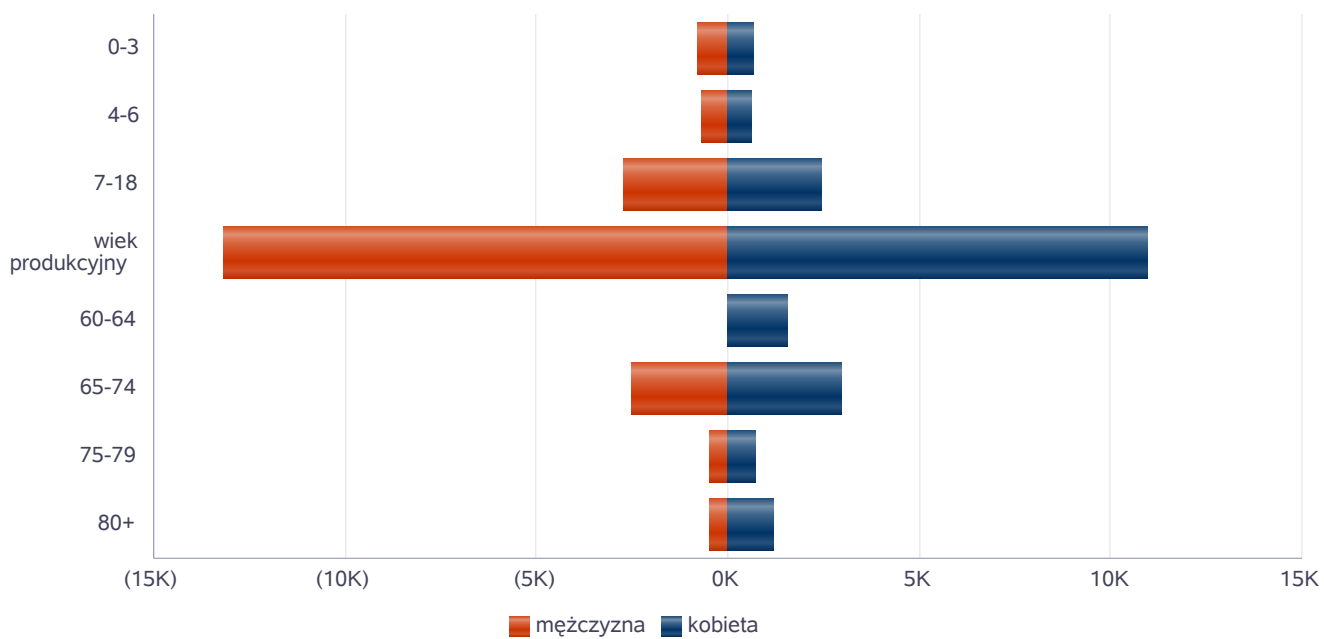
## 2. Dane o sytuacji demograficznej i społecznej

Według stanu na 31 grudnia 2023 r., liczba ludności powiatu strzelińskiego wyniosła 41 299 osób, z czego 21 085 osób stanowiły kobiety, a 20 409 osób mężczyźni. Liczba ludności stanowi 2,12 % ludności województwa, 0,11 % ludności kraju. Struktura ludności powiatu przedstawiała się następująco: osoby w wieku przedprodukcyjnym stanowiły 17,76 %, osoby w wieku produkcyjnym 59,18%, a w wieku poprodukcyjnym 23,54 %. W latach 2022-2023 liczba ludności spadła o 0,54 %. Według stanu na 31 grudnia 2023 r. stopa bezrobocia w powiecie wyniosła 10,3 %. Stopa bezrobocia dla województwa wyniosła 4,4 %, dla kraju 5,1 %. Liczba osób bezrobotnych zarejestrowanych w powiecie strzelińskim wyniosła 1 370, w tym 49,71 % stanowiły kobiety, 50,29 % mężczyźni. Najliczniejszą grupę stanowiły osoby zamieszkałe na wsi, tj. 69,0% wszystkich zarejestrowanych, 25,7 % nie posiadało kwalifikacji zawodowych, a 14,6 % nie miało doświadczenia zawodowego. Wśród ogółu bezrobotnych 86,3 % znajdowało się w szczególnej sytuacji na rynku pracy, m.in. były to: osoby do 30 roku życia, osoby długotrwale bezrobotne, osoby powyżej 50 roku życia, osoby posiadające co najmniej 1 dziecko do 6 roku życia i niepełnosprawne.

Poniżej prezentujemy w formie graficznej i tabelarycznej szczegółowe dane dotyczące demografii (liczbę ludności w podziale na płeć i grupy wiekowe), rynku pracy (liczbę osób bezrobotnych, liczbę bezrobotnych długotrwale, liczbę osób bezrobotnych z prawem do zasiłku, wskaźnik bezrobocia wśród beneficjentów pomocy społecznej) oraz w formie tabelarycznej informacje o infrastrukturze społecznej.

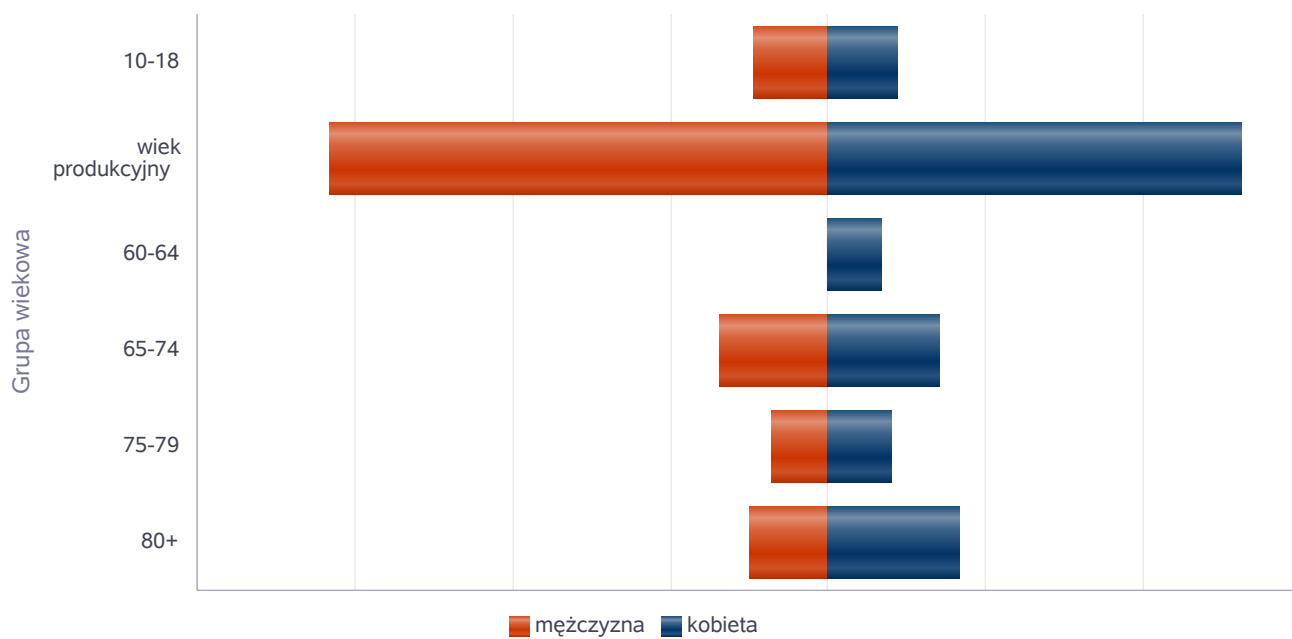
Liczba mieszkańców wg grup wiekowych i płci		
Grupa wiekowa	mężczyzna	kobieta
0-3	759	663
4-6	680	621
7-18	2 697	2 478
wiek produkcyjny	13 146	10 996
60-64		1 576
65-74	2 534	2 996
75-79	456	735
80+	446	1 207

Liczba mieszkańców wg grup wiekowych i płci



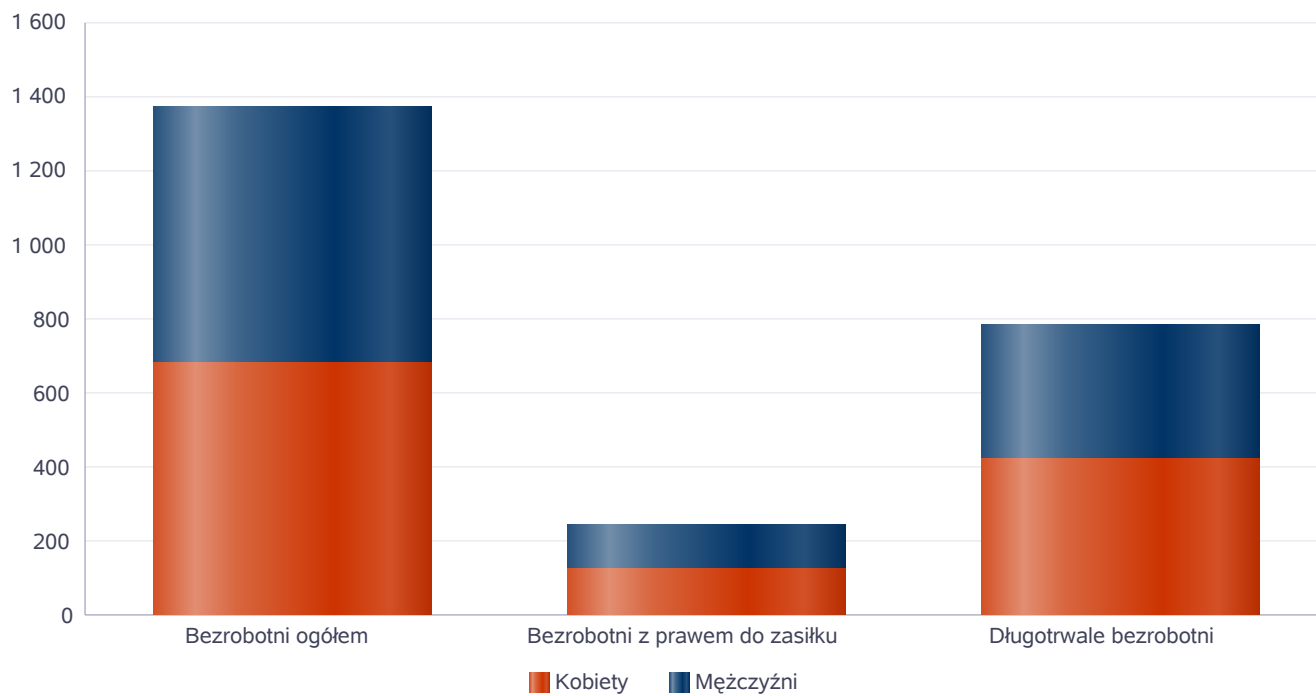
Liczba mieszkańców wg grup wiekowych i płci		
Grupa wiekowa	mężczyzna	kobieta
10-18	1 877	1 730
wiek produkcyjny	12 632	10 469
60-64		1 340
65-74	2 773	2 795
75-79	1 439	1 625
80+	1 997	3 313

Prognozowana liczba mieszkańców wg grup wiekowych i płci



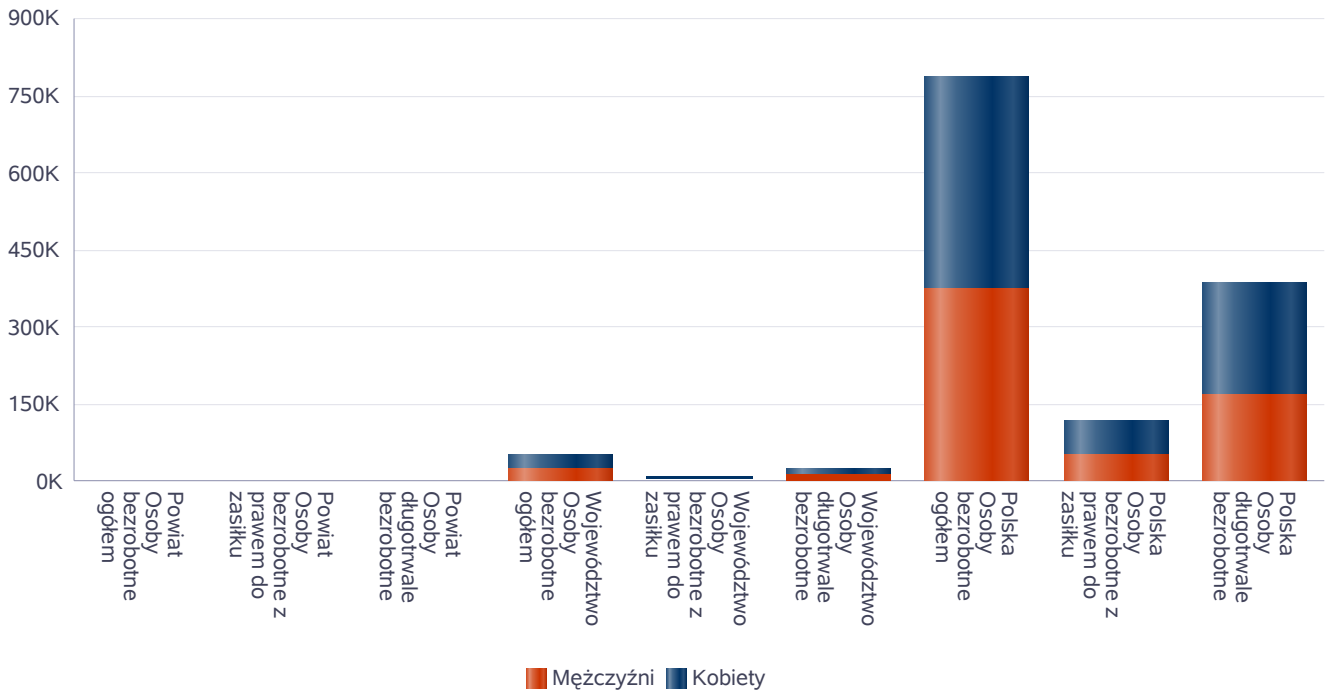
Liczba osób bezrobotnych, liczba długotrwale bezrobotnych oraz liczba osób bezrobotnych z prawem do zasiłku

Status	Ogółem	Mężczyźni	Kobiety
Bezrobotni ogółem	1 370	689	681
Bezrobotni z prawem do zasiłku	244	121	123
Długotrwale bezrobotni	781	361	420



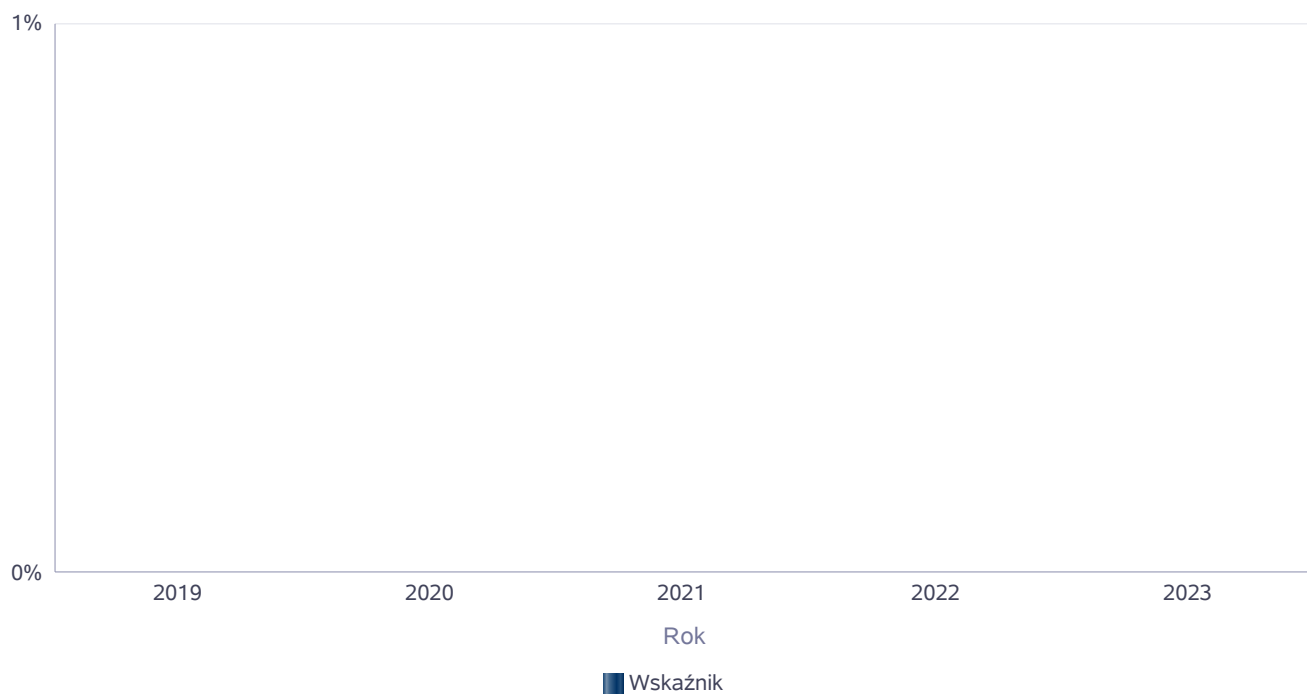
Wykres prezentuje liczbę osób bezrobotnych, liczbę bezrobotnych długotrwale oraz liczbę osób bezrobotnych z prawem do zasiłku, ogółem i w podziale na płeć.

Status	Powiat		Województwo		Polska	
	Kobiety	Mężczyźni	Kobiety	Mężczyźni	Kobiety	Mężczyźni
Osoby bezrobotne ogółem	681	689	27 452	25 518	413 294	371 950
Osoby bezrobotne z prawem do zasiłku	123	121	4 680	3 475	66 197	53 024
Osoby długotrwale bezrobotne	420	361	13 626	11 787	214 781	169 653



Wskaźnik bezrobocia wśród beneficjentów pomocy społecznej. Wskaźnik obliczany jako stosunek liczby osób w rodzinach korzystających z pomocy społecznej z powodu bezrobocia do liczby osób w rodzinach korzystających z pomocy ogółem

Rok	Wskaźnik
2019	0%
2020	0%
2021	0%
2022	0%
2023	0%

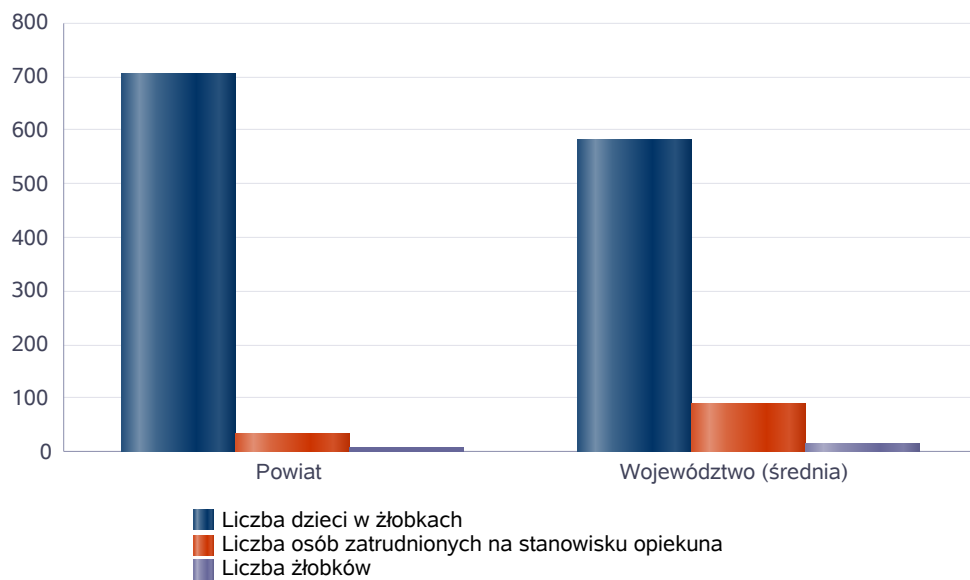




## Liczba placówek i miejsc dla dzieci

Jednostka terytorialna	Miara	Wartość liczbową
Powiat	Liczba dzieci w żłobkach	705,00
Powiat	Liczba osób zatrudnionych na stanowisku opiekuna	33,00
Powiat	Liczba żłobków	9,00
Województwo (średnia)	Liczba dzieci w żłobkach	580,27
Województwo (średnia)	Liczba osób zatrudnionych na stanowisku opiekuna	89,10
Województwo (średnia)	Liczba żłobków	14,23

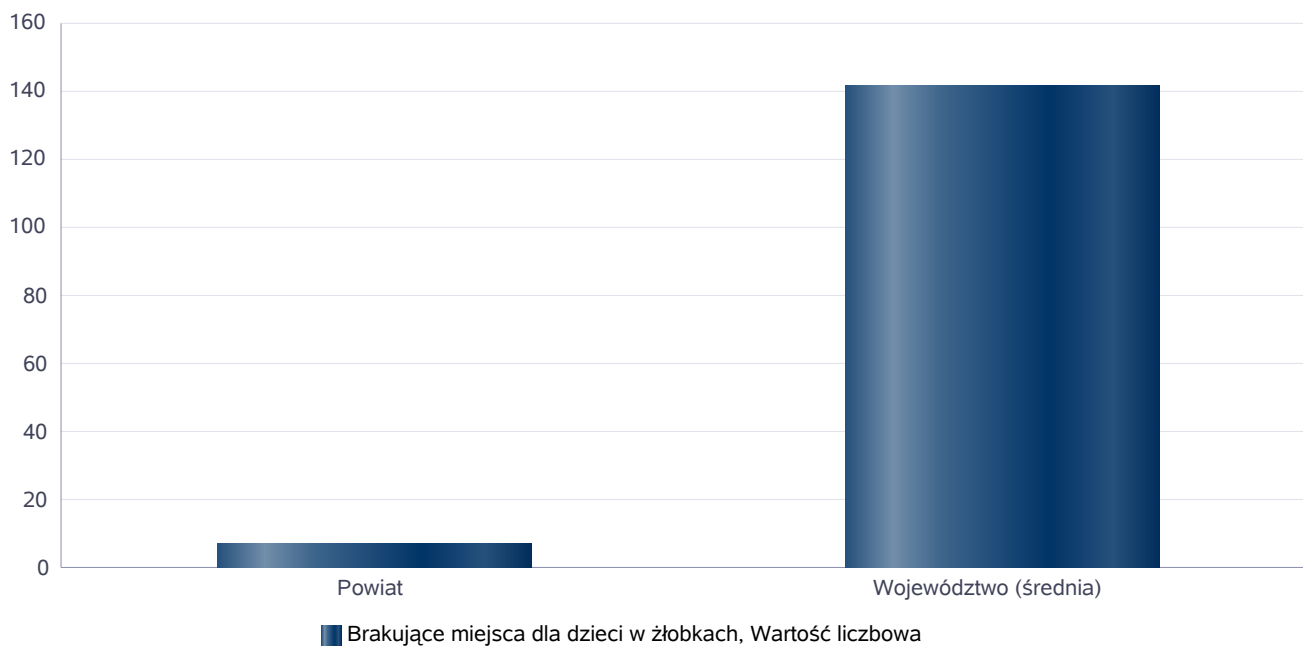
Infrastruktura opieki nad dziećmi



## Liczba placówek i miejsc dla dzieci

Jednostka terytorialna	Miara	Wartość liczbową
Powiat	Brakujące miejsca dla dzieci w żłobkach	7
Województwo (średnia)	Brakujące miejsca dla dzieci w żłobkach	142

Infrastruktura opieki nad dziećmi



## INFRASTRUKTURA SPOŁECZNA (stan na 31.XII)

WYSZCZEGÓLNIENIE		Rok 2022	Rok oceny 2023	Prognoza 2024*
<b>INFRASTRUKTURA SPOŁECZNA</b>				
Liczba mieszkań komunalnych w zasobie gminy	1	X	X	X
Liczba wniosków złożonych na mieszkanie komunalne z zasobów gminy	2	X	X	X
w tym z wiersza 1: Liczba mieszkań socjalnych (lokali)	3	X	X	X
Liczba oczekujących na mieszkanie socjalne	4	X	X	X
Liczba wyroków eksmisyjnych bez wskazania lokalu socjalnego	5	X	X	X
Liczba klubów i innych miejsc spotkań dla seniorów	6	X	X	X
Liczba hospicjów	7	0	0	0
Liczba ośrodków dla cudzoziemców	8	0	0	0

\* Wielkość prognozy nie dotyczy wartości przyrostu lub spadku. W przypadku braku możliwości oszacowania wielkości liczbowych dla prognozy należy wpisać liczby odpowiadające danym z kolumny "Rok oceny 2023". Niniejsza instrukcja dotyczy wypełniania wszystkich tabel OZPS.

### 3. Dane o korzystających z pomocy i wsparcia

Niniejszy rozdział zawiera ogólne dane dotyczące liczby osób z powiatu strzelińskiego korzystających z pomocy i wsparcia na tle danych wojewódzkich. Dane zgromadzone w pierwszym wierszu rozdziału wykazują wszystkie osoby, którym w 2023 roku udzielono pomocy i wsparcia, na podstawie wszystkich obowiązujących powiatowe centrum pomocy rodzinie przepisów. W powyższej liczbie uwzględniono zatem rodziny zastępcze, pełnoletnich wychowanków rodzin zastępczych i placówek opiekuńczo-wychowawczych, osoby korzystające z Punktu Interwencji Kryzysowej, jak również osoby niepełnosprawne korzystające ze środków Państwowego Funduszu Rehabilitacji Osób Niepełnosprawnych, osoby kierowane do Powiatowego Ośrodka Wsparcia - Środowiskowego Domu Samopomocy w Strzelinie, uczestników Warsztatów Terapii Zajęciowej. W odniesieniu do osób, którym decyzją administracyjną przyznano świadczenie (wiersz od 2 do 24), dane dotyczą wyłącznie osób korzystających z pomocy udzielanej na podstawie ustawy o pomocy społecznej, wobec tego obejmują jedynie osoby kierowane do Powiatowego Ośrodka Wsparcia - Środowiskowego Domu Samopomocy w Strzelinie oraz pełnoletnich wychowanków placówek opiekuńczo-wychowawczych.

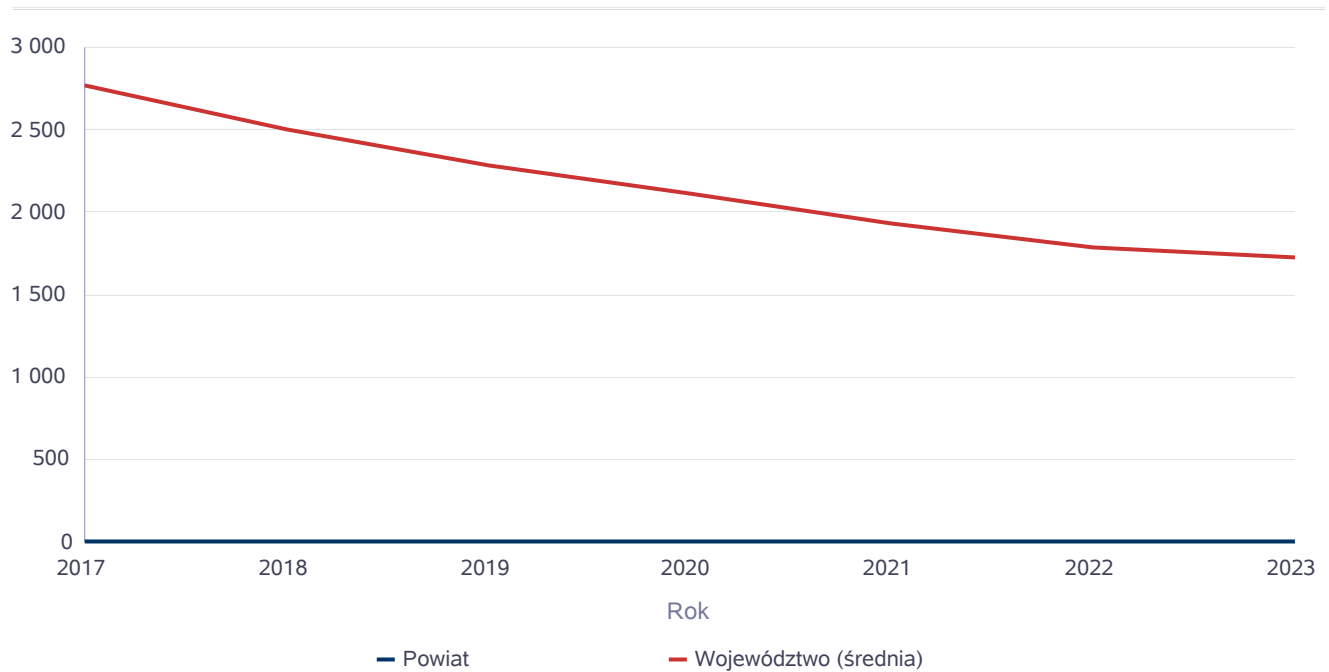
Pomoc i wsparcie w powiecie strzelińskim z pomocy społecznej w 2023 roku uzyskały 572 osoby, co stanowiło 1,39 % wszystkich mieszkańców powiatu. W roku oceny w stosunku do roku 2022, łączna liczba osób korzystających z pomocy i wsparcia zmniejszyła się o 25 osób.

Poniżej prezentujemy w formie graficznej i tabelarycznej szczegółowe dane dotyczące: liczby rodzin i osób w rodzinach korzystających z pomocy społecznej w podziale na wiek i płeć, wskaźnika deprywacji lokalnej, liczby długotrwale korzystających z pomocy społecznej, w podziale na płeć i grupy wiekowe.

Liczba osób korzystających ze świadczeń na podstawie wydanych decyzji

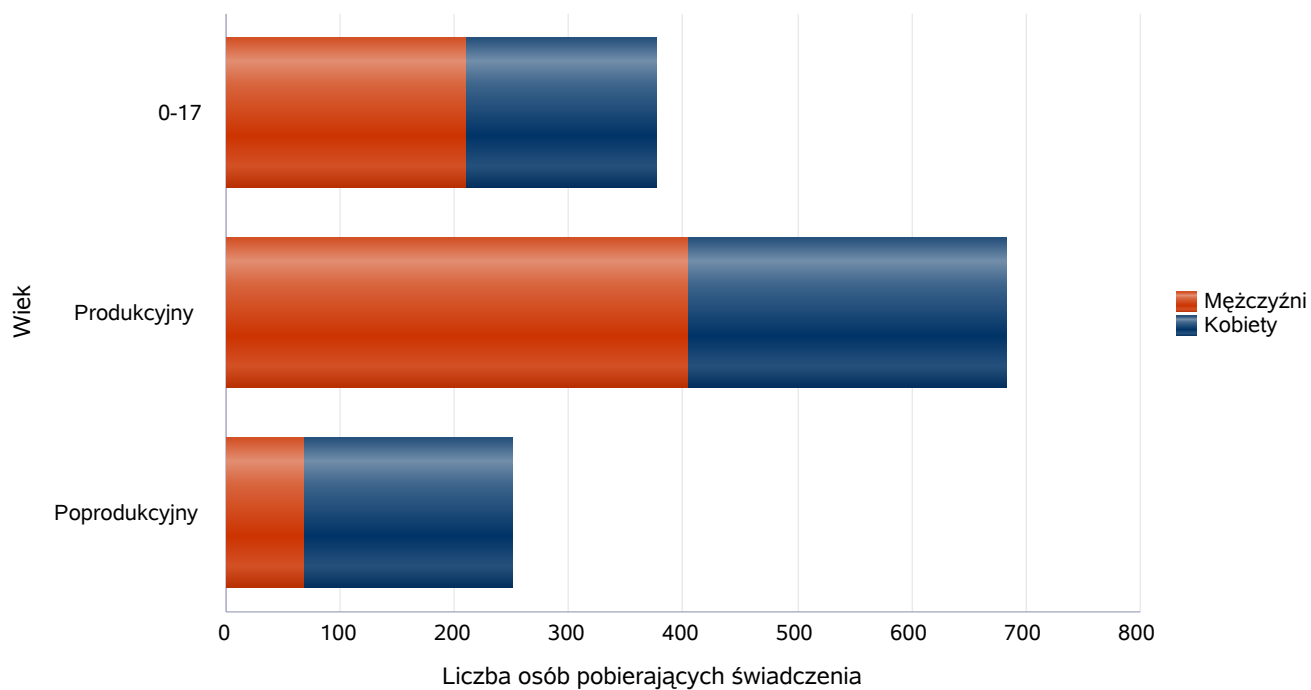
	Liczba świadczeniobiorców						
	2017	2018	2019	2020	2021	2022	2023
Powiat	3	0	5	5	1	2	2
Województwo (średnia)	2 773	2 499	2 288	2 119	1 932	1 789	1 730

Liczba świadczeniobiorców



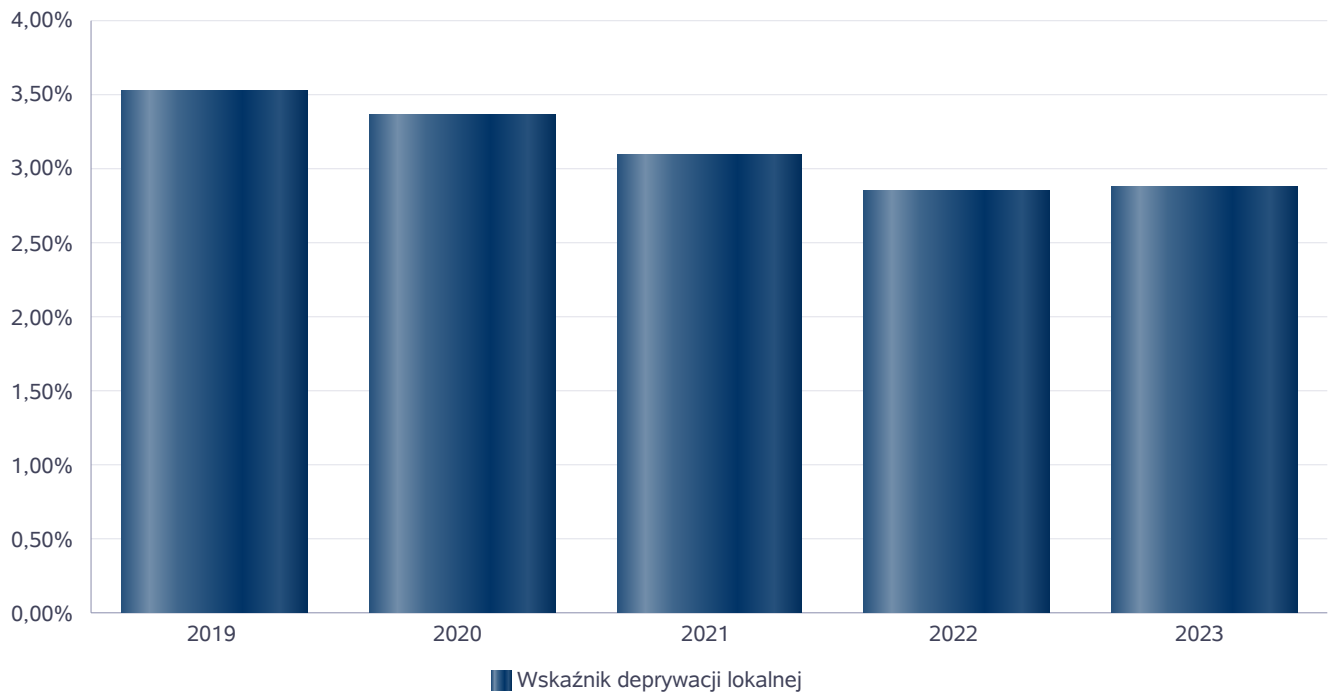
Liczba osób korzystających z pomocy społecznej w podziale na wiek i płeć wg liczby wypłaconych świadczeń

Grupa	Ogółem	Kobiety	Mężczyźni
0-17	376	166	210
Produkcyjny	683	278	405
Poprodukcyjny	251	182	69



## Wskaźnik deprivacji lokalnej

Rok	Wskaźnik deprivacji lokalnej
2019	3,52%
2020	3,36%
2021	3,09%
2022	2,84%
2023	2,87%



## Liczba rodzin i liczba osób w rodzinach korzystających z pomocy społecznej

Rok	Liczba rodzin	Liczba osób w rodzinach
2017	3	3
2018	0	0
2019	4	21
2020	4	21
2021	1	1
2022	2	2
2023	2	2

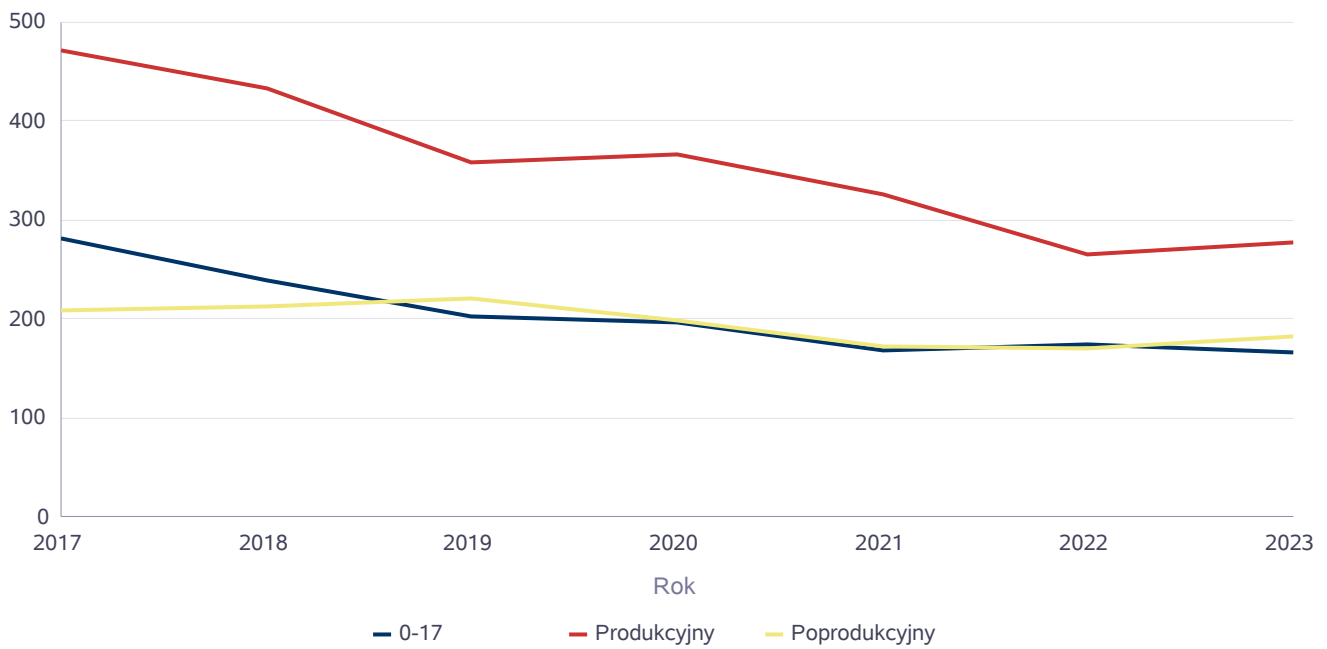
Korzystający z pomocy społecznej



## Liczba kobiet korzystających z pomocy społecznej

		Liczba kobiet korzystających z pomocy						
Poziom	Wiek	2017	2018	2019	2020	2021	2022	2023
Powiat strzeliński	0-17	281	238	203	197	169	175	166
	Produkcyjny	472	434	358	367	326	266	278
	Poprodukcyjny	209	212	220	198	172	171	182
Województwo (średnia)	0-17	49	43	38	34	29	32	28
	Produkcyjny	145	123	109	103	91	92	81
	Poprodukcyjny	60	68	62	57	54	53	51

Liczba kobiet korzystających z pomocy

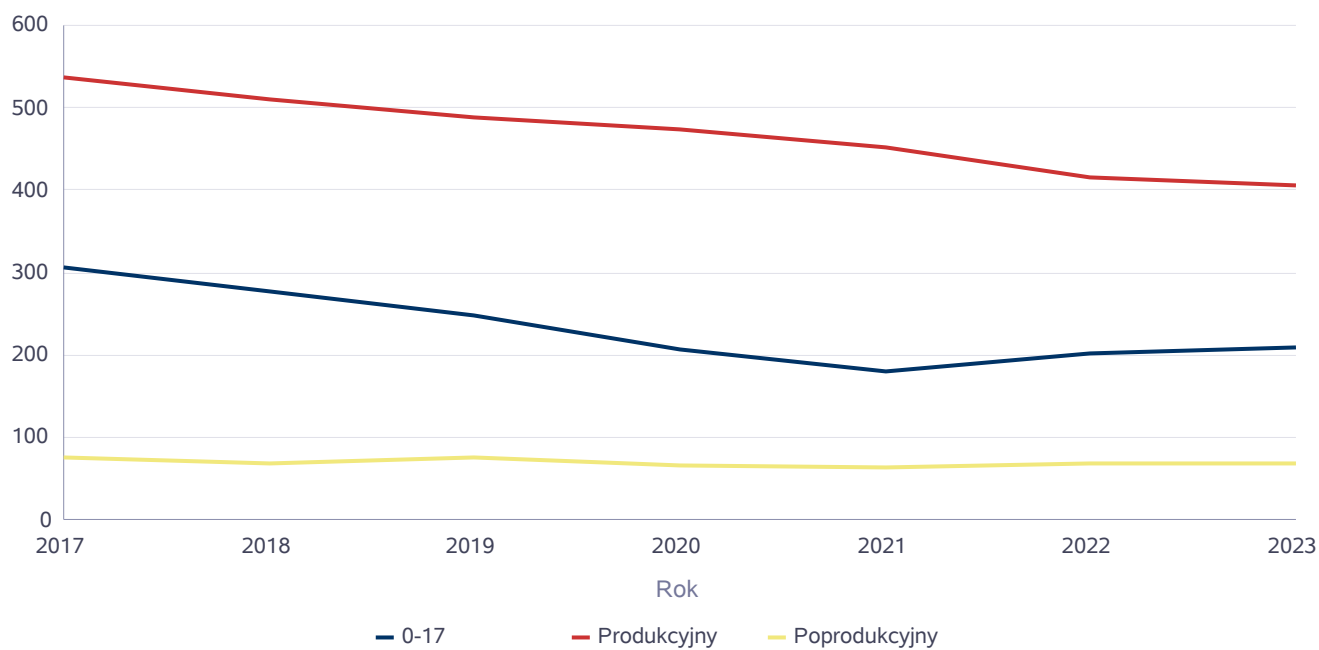




## Liczba mężczyzn korzystających z pomocy społecznej

		Liczba mężczyzn korzystających z pomocy						
Poziom	Wiek	2017	2018	2019	2020	2021	2022	2023
Powiat strzeliński	0-17	307	277	249	207	181	202	210
	Produkcyjny	537	511	488	474	451	415	405
	Poprodukcyjny	76	69	76	65	63	69	69
Województwo (średnia)	0-17	51	45	41	37	31	34	30
	Produkcyjny	177	156	144	141	132	120	117
	Poprodukcyjny	24	24	24	23	23	23	24

Liczba mężczyzn korzystających z pomocy



**DANE O KORZYSTAJĄCYCH Z POMOCY I WSPARCIA  
w całym okresie sprawozdawczym**

WYSZCZEGÓLNIENIE		Rok 2022	Rok oceny 2023	Prognoza 2024
<b>OSOBY I RODZINY, KTÓRYM UDZIELONO POMOCY I WSPARCIA</b>				
Liczba osób	1	597	572	572
<b>OSOBY I RODZINY, KTÓRYM PRZYZNANO ŚWIADCZENIE</b>				
Liczba osób	2	2	2	1
W tym: osoby długotrwale korzystające	3	2	1	1
Wiek 0-17	4	0	0	0
Wiek produkcyjny *	5	1	1	1
Wiek poprodukcyjny **	6	1	1	0
Liczba rodzin	7	2	2	1
Liczba osób w rodzinach	8	8	7	5
<b>w tym: KOBIETY (z wierszy 2-6)</b>				
Ogółem	9	2	2	1
W tym: osoby długotrwale korzystające	10	2	1	1
Wiek 0-17	11	0	0	0
Wiek 18-59	12	1	1	1
Wiek 60 lat i więcej	13	1	1	0
<b>OSOBY I RODZINY, Z KTÓRYMI PRZEPROWADZONO WYWIAD ŚRODOWISKOWY</b>				
Liczba osób ogółem	14	2	2	1
Liczba rodzin	15	2	2	1
Liczba osób w rodzinach	16	8	7	5
<b>KONTRAKT SOCJALNY</b>				
Liczba zawartych kontraktów socjalnych - ogółem	17	0	0	0
Liczba osób objętych kontraktem socjalnym - ogółem	18	0	0	0

\* wiek produkcyjny: kobiety w wieku 18-59 lat, mężczyźni 18-64 lat

\*\* wiek poprodukcyjny: kobiety w wieku 60 i więcej, mężczyźni 65 i więcej

### 3.1. Dane o korzystających z pomocy i wsparcia POWIAT - ZADANIA PCPR ORAZ MOPR

W 2023 roku na terenie powiatu strzelińskiego funkcjonowało 40 form rodzinnej pieczy zastępczej, w których przebywało 63 dzieci. Czterech pełnoletnich wychowanków rodzinnej pieczy zastępczej usamodzielniało się. Osoby usamodzielniane korzystały ze wsparcia PCPR w postaci pracy socjalnej, pomocy psychologa, a także ze świadczeń na kontynuowanie nauki, usamodzielnienie i zagospodarowanie. Jeden z usamodzielnionych wychowanków jest uczestnikiem warsztatów terapii zajęciowej. PCPR zatrudniało 3 koordynatorów rodzinnej pieczy zastępczej.

Powiatowe Centrum Pomocy Rodzinie w Strzelinie realizowało również zadania na rzecz osób niepełnosprawnych m.in.

- dofinansowanie likwidacji barier architektonicznych, technicznych oraz w komunikowaniu się
- dofinansowanie zaopatrzenia w sprzęt rehabilitacyjny, przedmioty ortopedyczne i środki pomocnicze
- dofinansowanie uczestnictwa osób niepełnosprawnych w turnusach rehabilitacyjnych
- dofinansowanie kosztów działalności warsztatów terapii zajęciowej.

W 2023 roku Powiat Strzeliński ze środków PFRON realizował program "Aktywny samorząd", mający na celu wyeliminowanie lub zmniejszenie barier ograniczających uczestnictwo beneficjentów pomocy w życiu społecznym, zawodowym i w dostępie do edukacji. W ramach programu osoby niepełnosprawne otrzymały następujące wsparcie:

- pomoc w zakupie i montażu oprzyrządowania do posiadanego samochodu
- pomoc w uzyskaniu prawa jazdy
- pomoc w zakupie sprzętu elektronicznego
- pomoc w zakupie wózka inwalidzkiego o napędzie elektrycznym
- pomoc w zakupie protezy kończyny, w której zastosowano nowoczesne rozwiązania techniczne
- pomoc w uzyskaniu wykształcenia na poziomie wyższym

Powiatowe Centrum Pomocy Rodzinie w Strzelinie dodatkowo w 2023 roku udzieliło wsparcia dla rodzin zastępczych:

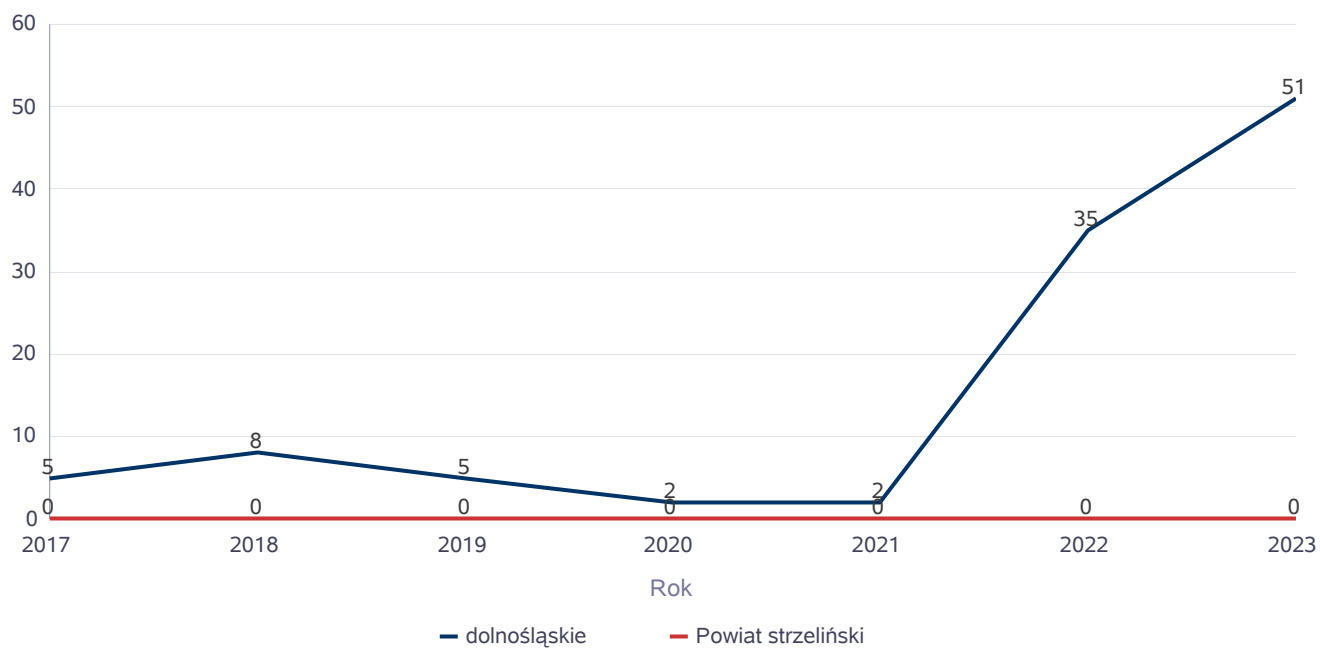
- świadczenie na utrzymanie domu rodzinnego, w którym prowadzony jest Rodzinny Dom Dziecka w łącznej wysokości 19 277,75 zł
- świadczenie jednorazowe na pokrycie niezbędnych kosztów związanych z potrzebami przyjmowanego do rodziny dziecka, tj. dla 4 dzieci w łącznej wysokości 4 000,00 zł
- świadczenie jednorazowe na pokrycie kosztów związanych z wystąpieniem zdarzeń mających wpływ na jakość sprawowanej opieki dla 1 dziecka w wysokości 450,00 zł.

Poniżej prezentujemy w formie graficznej i tabelarycznej szczegółowe dane dotyczące: liczby osób korzystających z indywidualnego programu integracji cudzoziemców, liczby rodzin i dzieci umieszczonych w rodzinach zastępczych, kwoty świadczeń ze względu na typ rodziny, w której umieszczono dziecko, strukturę liczby osób usamodzielnionych w rozbiciu na pełnoletnie osoby opuszczające rodziny zastępcze, pełnoletnie osoby opuszczające placówki opiekuńczo-wychowawcze, pełnoletnie osoby opuszczające instytucje, o których mowa w art. 88 ust. 1 ustawy o pomocy społecznej, kwotę świadczeń na usamodzielnienie.

## Liczba osób korzystających z indywidualnego programu integracji cudzoziemców w województwie

	Liczba osób						
	2017	2018	2019	2020	2021	2022	2023
dolnośląskie	5	8	5	2	2	35	51
Powiat strzebiński	0	0	0	0	0	0	0

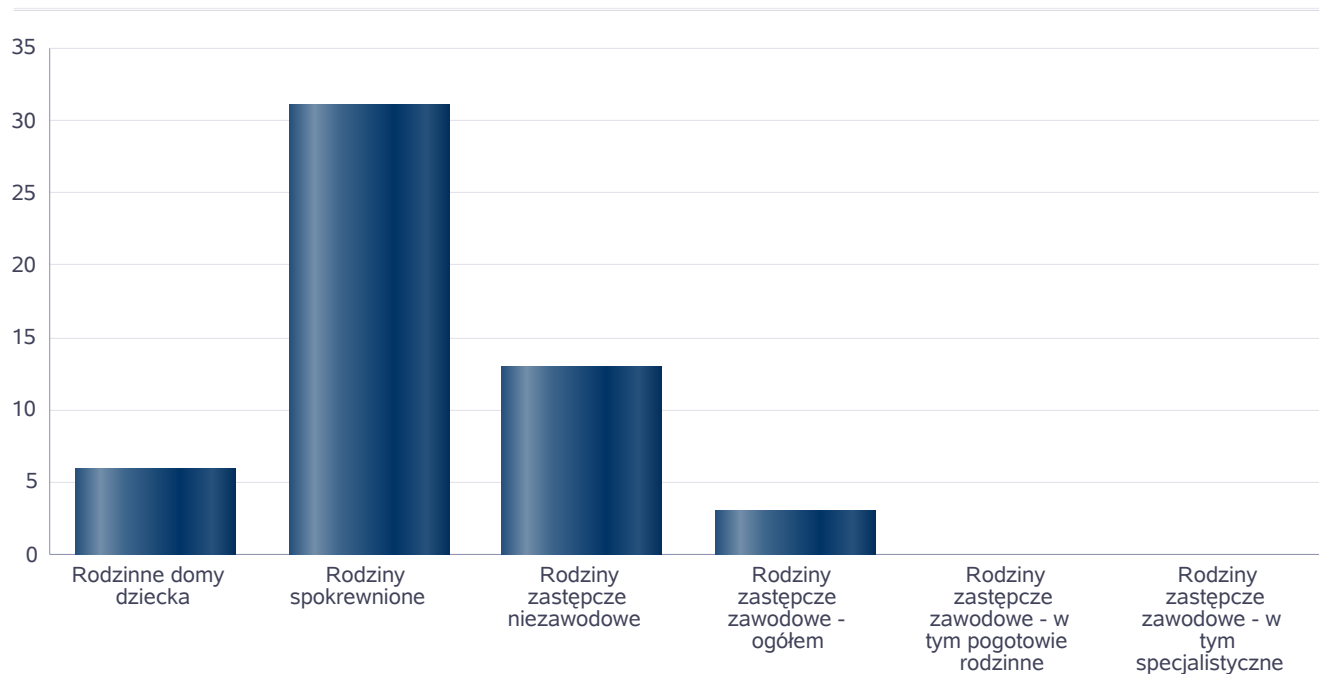
Liczba osób



Liczba dzieci umieszczonych w rodzinach, rodzinach spokrewnionych z dzieckiem, w rodzinach zastępczych niezawodowych, zastępczych zawodowych, w tym rodzinach zastępczych specjalistycznych, rodzinach zastępczych pełniących funkcję pogotowia rodzinnego

Forma pieczy:	Liczba dzieci
Rodzinne domy dziecka	6
Rodziny spokrewnione	31
Rodziny zastępcze niezawodowe	13
Rodziny zastępcze zawodowe - ogółem	3
Rodziny zastępcze zawodowe - w tym pogotowie rodzinne	0
Rodziny zastępcze zawodowe - w tym specjalistyczne	0

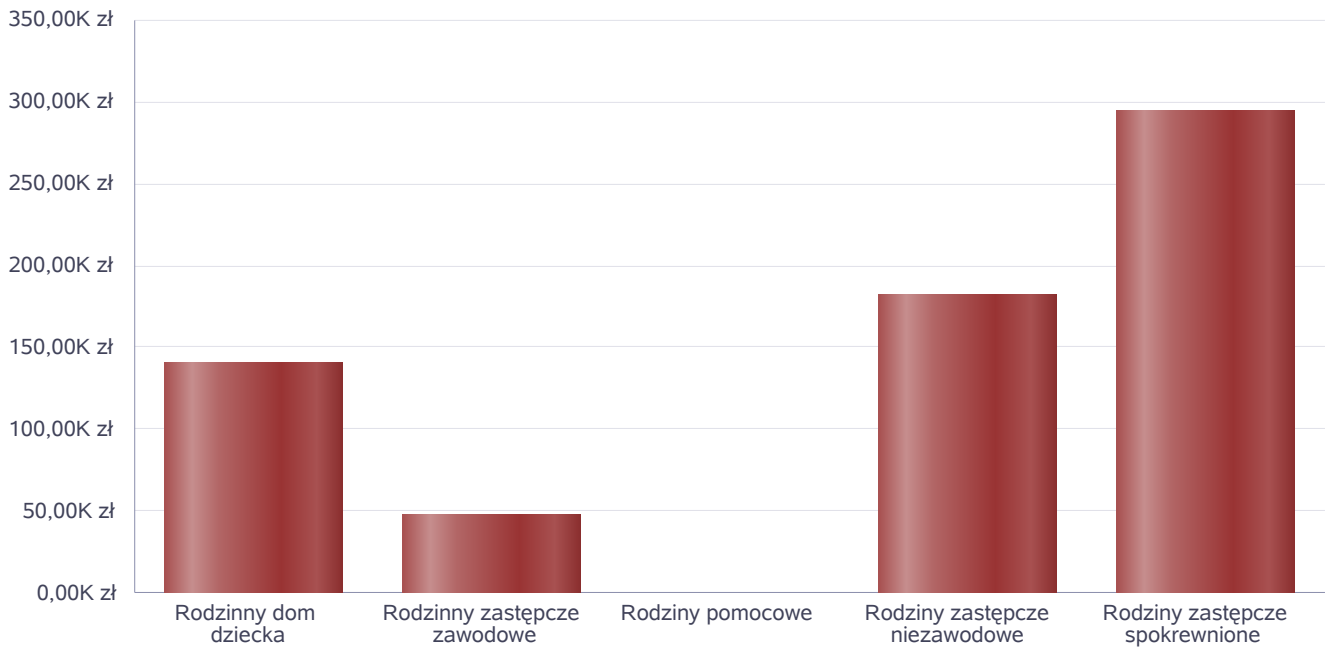
Liczba dzieci



Kwoty świadczeń ze względu na typ rodziny, w której umieszczono dziecko

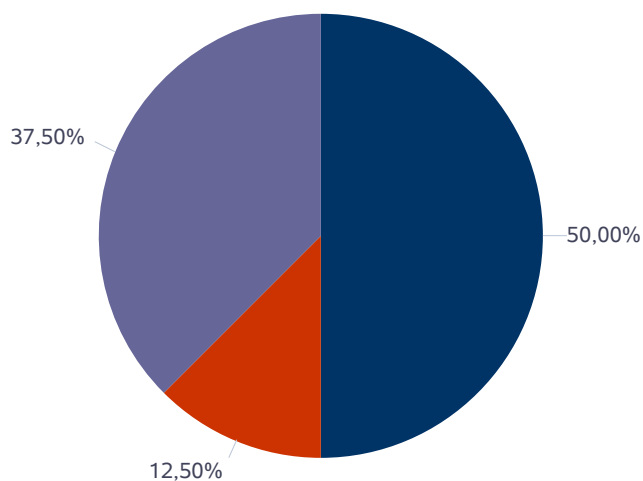
Rodzaj świadczenia	Rodzinny dom dziecka	Rodziny zastępcze zawodowe	Rodziny pomocowe	Rodziny zastępcze niezawodowe	Rodziny zastępcze spokrewnione
Wydatki na świadczenia dla rodzin zastępczych lub osób prowadzących rodzinny dom dziecka	140 280,00 zł	47 187,00 zł	0,00 zł	182 057,00 zł	293 611,00 zł

Kwoty świadczeń



Liczba osób usamodzielnionych w rozbiciu na pełnoletnie osoby opuszczające rodziny zastępcze, pełnoletnie osoby opuszczające placówki opiekuńczo-wychowawcze

Grupa	Odływ z instytucjonalnej pieczy zastępczej	Odływ z rodzin zastępczych niezawodowych	Odływ z rodzin zastępczych spokrewnionych	Odływ z rodzin zastępczych zawodowych	Odływ z rodzinnych domów dziecka
Dzieci powyżej 18 roku życia	4	1	3	0	0

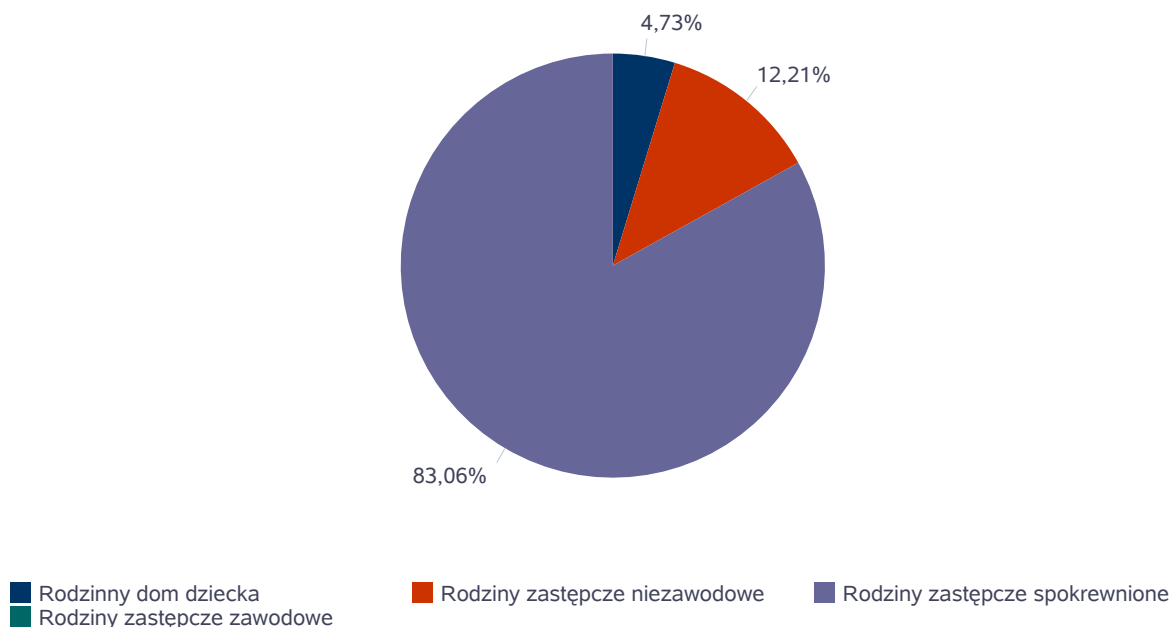


- Odływ z instytucjonalnej pieczy zastępczej
- Odływ z rodzin zastępczych niezawodowych
- Odływ z rodzin zastępczych spokrewnionych
- Odływ z rodzin zastępczych zawodowych
- Odływ z rodzinnych domów dziecka

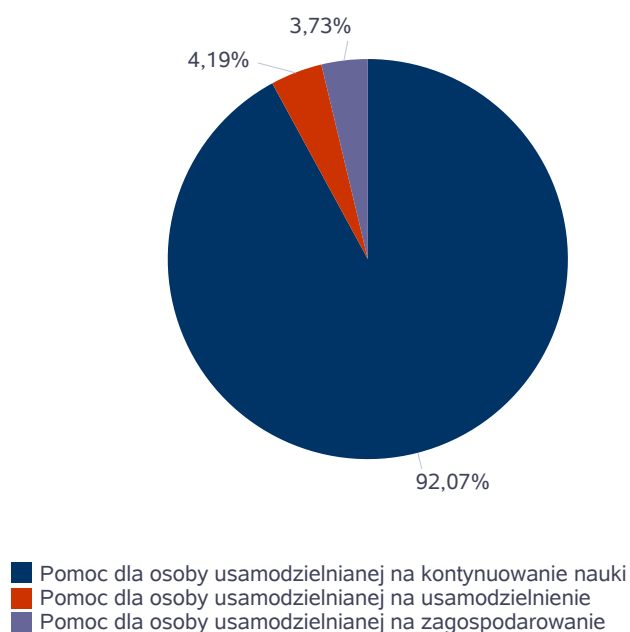
Kwota w złotych ogółem świadczeń na usamodzielnienia w rozbiciu na pełnoletnie osoby opuszczające rodziny zastępcze, pełnoletnie osoby opuszczające placówki opiekuńczo-wychowawcze

Rodzaj usamodzielnienia	Rodzinny dom dziecka	Rodziny zastępcze niezawodowe	Rodziny zastępcze spokrewnione	Rodziny zastępcze zawodowe
Pomoc dla osoby usamodzielnianej na kontynuowanie nauki	7 742,00 zł	19 996,00 zł	123 042,00 zł	0,00 zł
Pomoc dla osoby usamodzielnianej na usamodzielnienie	0,00 zł	0,00 zł	6 862,00 zł	0,00 zł
Pomoc dla osoby usamodzielnianej na zagospodarowanie	0,00 zł	0,00 zł	6 116,00 zł	0,00 zł

Procentowy udział wydatków wg rodzaju placówki



Procentowy udział wydatków wg rodzaju usamodzielnienia





**Dane o osobach korzystających z pomocy i wsparcia  
POWIAT - ZADANIA PCPR ORAZ MOPR  
wypełniają wyłącznie powiaty i miasta na prawach powiatu  
w całym okresie sprawozdawczym**

WYSZCZEGÓLNIENIE	Rok 2022	Rok oceny 2023	Prognoza 2024
<b>INDYWIDUALNE PROGRAMY POMOCY</b>			
<b>PROGRAM ODDZIAŁYWAŃ KOREKCYJNO-EDUKACYJNYCH DLA OSÓB STOSUJĄCYCH PRZEMOC W RODZINIE</b>			
Liczba osób korzystających z usług	1	0	4
<b>USAMODZIELNIENIE</b>			
<b>PEŁNOLETNIE OSOBY OPUSZCZAJĄCE INSTYTUCJE, O KTÓRYCH MOWA W ART. 88 UST.1 USTAWY O POMOCY SPOŁECZNEJ</b>			
Liczba osób	2	2	1
Kwota świadczeń w złotych	3	7 142	551
<b>W TYM: (od poz. 4 do poz. 9)</b>			
<b>POMOC PIENIĘŻNA NA USAMODZIELNIENIE</b>			
Liczba osób	4	0	0
Kwota świadczeń w złotych	5	0	0
<b>POMOC PIENIĘŻNA NA KONTYNUOWANIE NAUKI</b>			
Liczba osób	6	2	1
Kwota świadczeń w złotych	7	7 142	551
<b>POMOC NA ZAGOSPODAROWANIE W FORMIE RZECZOWEJ</b>			
Liczba osób	8	0	0
Kwota świadczeń w złotych	9	0	0
<b>REHABILITACJA ZAWODOWA I SPOŁECZNA OSÓB NIEPEŁNOSPRAWNYCH</b>			
Ogólna kwota dofinansowania (PFRON, środki własne powiatu)	10	2 049 549	2 550 089
<b>POMOC NA LIKWIDACJĘ BARIER ARCHITEKTONICZNYCH, TECHNICZNYCH I W KOMUNIKOWANIU SIĘ</b>			
Liczba osób, które uzyskały dofinansowanie	11	36	21
Wartość dofinansowania w złotych	12	122 866	80 000
<b>TURNUSY REHABILITACYJNE</b>			
Liczba osób, które uzyskały pomoc	13	40	51
Wartość dofinansowania w złotych	14	105 012	200 000
<b>ZAOPATRZENIE W PRZEDMIOTY ORTOPEDYCZNE, ŚRODKI POMOCNICZE I SPRZĘT REHABILITACYJNY</b>			
Liczba osób, które uzyskały pomoc	15	252	232
Wartość dofinansowania w złotych	16	632 485	723 769
<b>PROGRAM "AKTYWNY SAMORZĄD"</b>			
Liczba świadczeń	17	29	25
Wartość dofinansowania w złotych	18	272 191	256 766
Liczba osób z niepełnosprawnościami korzystających z form wsparcia pomocy społecznej ogółem	19	28	25
<b>DOFINANSOWANIE SPORTU, KULTURY, REKREACJI I TURYSTYKI</b>			
Liczba dofinansowanych imprez	20	0	0
Liczba niepełnosprawnych uczestników	21	0	0
Wartość dofinansowania ogółem w złotych	22	0	0
<b>DOFINANSOWANIE USŁUG TŁUMACZA JĘZYKA MIGOWEGO LUB TŁUMACZA - PRZEWODNIKA</b>			
Wartość dofinansowania w złotych	23	0	0

## 4. Inne rodzaje pomocy i świadczeń

W 2023 roku po raz kolejny powiat strzeliński przystąpił do realizacji programu "Opieka wytnieniowa" - edycja 2023. Program ten dawał możliwość uzyskania doraźnej, czasowej pomocy w formie usługi opieki wytnieniowej. Głównym celem programu było wsparcie członków rodzin lub opiekunów sprawujących bezpośrednią opiekę nad dziećmi z orzeczeniem o niepełnosprawności lub osobami posiadającymi orzeczenie o znacznym stopniu niepełnosprawności. Osobie zakwalifikowanej do programu przysługiwało do 231 godzin opieki wytnieniowej świadczonej w ramach pobytu dziennego. Program realizowany był ze środków Funduszu Solidarnościowego. w roku 2023 z Programu skorzystało 9 osób z orzeczeniem o znacznym stopniu niepełnosprawności, którym świadczone usługi opieki wytnieniowej w formie pobytu dziennego (2079 godzin) oraz 4 dzieci z orzeczeniem o niepełnosprawności ze wskazaniem konieczności stałego współudziału opiekuna dziecka w procesie jego rehabilitacji, leczenia i edukacji (888 godzin opieki). Łączna kwota środków Funduszu Solidarnościowego wykorzystana na realizację Programu to 116 137,32 zł, z czego 113 860,14 zł wykorzystano na realizację usług opieki wytnieniowej, a kwotę 2 277,18 zł wykorzystano na pokrycie kosztów obsługi Programu.

W 2023 roku powiat strzeliński przystąpił również do udziału w "Programie wyrównywania różnic między regionami III". Program ten ma za zadanie przede wszystkim wyrównywanie szans oraz zwiększenie dostępu osób niepełnosprawnych do rehabilitacji zawodowej i społecznej ze szczególnym uwzględnieniem osób zamieszkujących regiony słabiej rozwinięte gospodarczo i społecznie. Program finansowany był ze środków PFRON.

W ramach tego programu Gmina Strzelin złożyła wniosek na "Likwidację barier transportowych na terenie Gminy Strzelin poprzez zakup jednego pojazdu przeznaczanego do przewozu osób niepełnosprawnych, w tym osób na wózkach inwalidzkich". Celem projektu było zmniejszenie barier transportowych, które napotykały osoby niepełnosprawne (głównie dzieci) w Gminie Strzelin. Zakupiono busa przystosowanego do przewozu osób z niepełnosprawnościami. Kwota środków PFRON: 135 000,00 zł, koszt realizacji projektu: 238 800,00 zł. Środki własne Gminy: 103 800,00 zł.

Drugim projektem zrealizowanym w ramach programu był projekt pn. Remont łazienek i dostosowanie dla uczniów niepełnosprawnych w Zespole Szkół Ogólnokształcących w Strzelinie". Cel projektu to dostosowanie budynku do potrzeb osób niepełnosprawnych. Kwota środków PFRON: 79 217,00 zł. Koszt realizacji projektu: 144 031,50 zł. Środki własne Powiatu: 64 814,50 zł.

## 5. Zasoby instytucjonalne pomocy i wsparcia

Pomoc społeczna to nie tylko wsparcie finansowe osób i rodzin potrzebujących pomocy, ale także pomoc instytucjonalna, świadczona przez placówki pomocy społecznej.

W powiecie strzelińskim prowadzą działalność następujące instytucje pomocy społecznej, finansowane z budżetu powiatu: Zespół Placówek Opiekuńczo-Wychowawczych, Powiatowe Centrum Pomocy Rodzinie w Strzelinie.

Od 01.10.2023 roku na terenie powiatu strzelińskiego funkcjonuje mieszkanie chronione typu treningowego (następnie przekształcone w mieszkanie treningowe) prowadzone przez Powiatowe Centrum Pomocy Rodzinie w Strzelinie dla młodzieży usamodzielniającej się, opuszczającej pieczę zastępczą - rodzinną i instytucjonalną. W 2023 roku żaden z usamodzielniających się wychowanków pieczy zastępczej nie złożył wniosku o tą formę wsparcia.

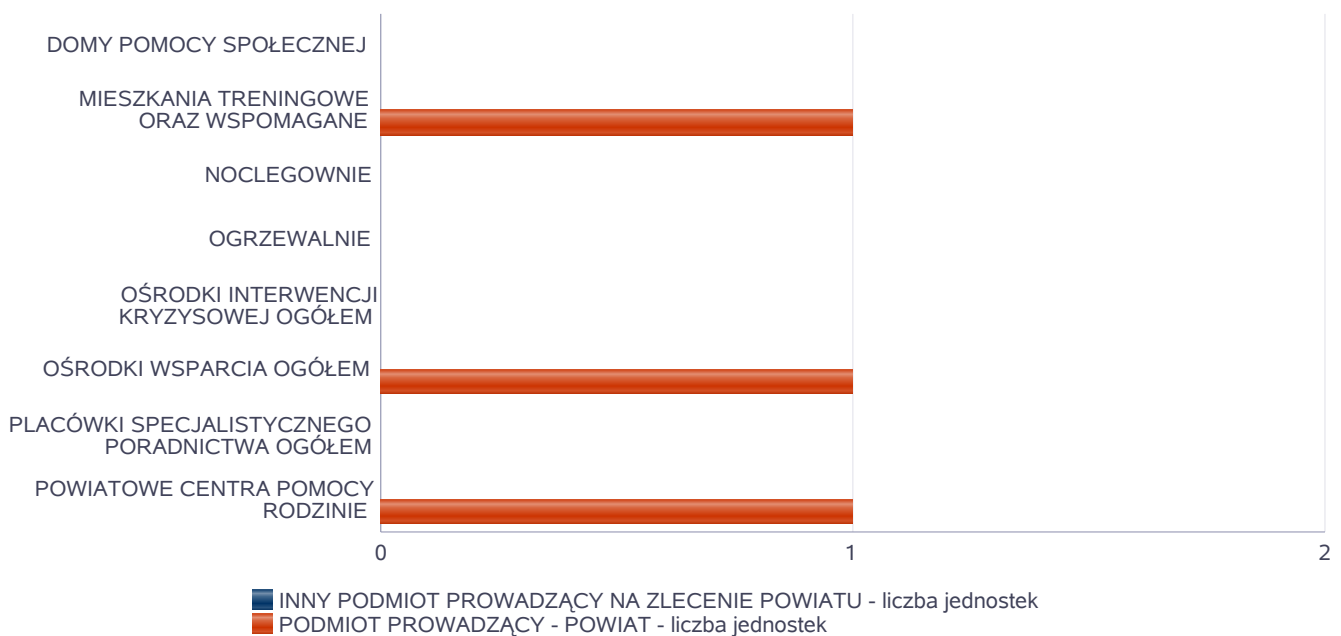
W roku oceny, jak i w poprzednich latach usługi w zakresie interwencji kryzysowej były realizowane przez Punkt Interwencji Kryzysowej działający w Powiatowym Centrum Pomocy Rodzinie w Strzelinie. Zakres jego usług obejmuje: interwencję kryzysową, wsparcie, poradnictwo, pomoc psychologiczną, socjalną i konsultacje prawne. Osoby doświadczające przemocy w rodzinie mogły również uzyskać całonocowe schronienie w Ośrodku Interwencji Kryzysowej "Nadzieja" w Bardzie, na podstawie porozumienia zawartego przez Powiatowe Centrum Pomocy Rodzinie w Strzelinie ze Stowarzyszeniem pomocy kobietom w kryzysie "Związek Maryjny".

Poniżej prezentujemy w formie graficznej i tabelarycznej szczegółowe dane dotyczące: liczby placówek w podziale na typ i instytucje prowadzącą, liczby miejsc i liczby osób korzystających z placówek, wskaźnik nasycenia usługami w postaci domów pomocy społecznej, środowiskowych domów samopomocy, mieszkań chronionych.

Liczba jednostek organizacyjnych pomocy i integracji społecznej o zasięgu lokalnym i o zasięgu ponadgminnym w podziale na instytucję prowadzącą

Jednostka	INNY PODMIOT PROWADZĄCY NA ZLECENIE POWIATU - liczba jednostek	PODMIOT PROWADZĄCY - POWIAT - liczba jednostek
DOMY POMOCY SPOŁECZNEJ	0	0
MIESZKANIA TRENINGOWE ORAZ WSPOMAGANE	0	1
NOCLEGOWNIE	0	0
OGRZEWALNIE	0	0
OŚRODKI INTERWENCJI KRYZYSOWEJ OGÓŁEM	0	0
OŚRODKI WSPARCIA OGÓŁEM	0	1
PLACÓWKI SPECJALISTYCZNEGO PORADNICTWA OGÓŁEM	0	0
POWIATOWE CENTRA POMOCY RODZINIE	X	1

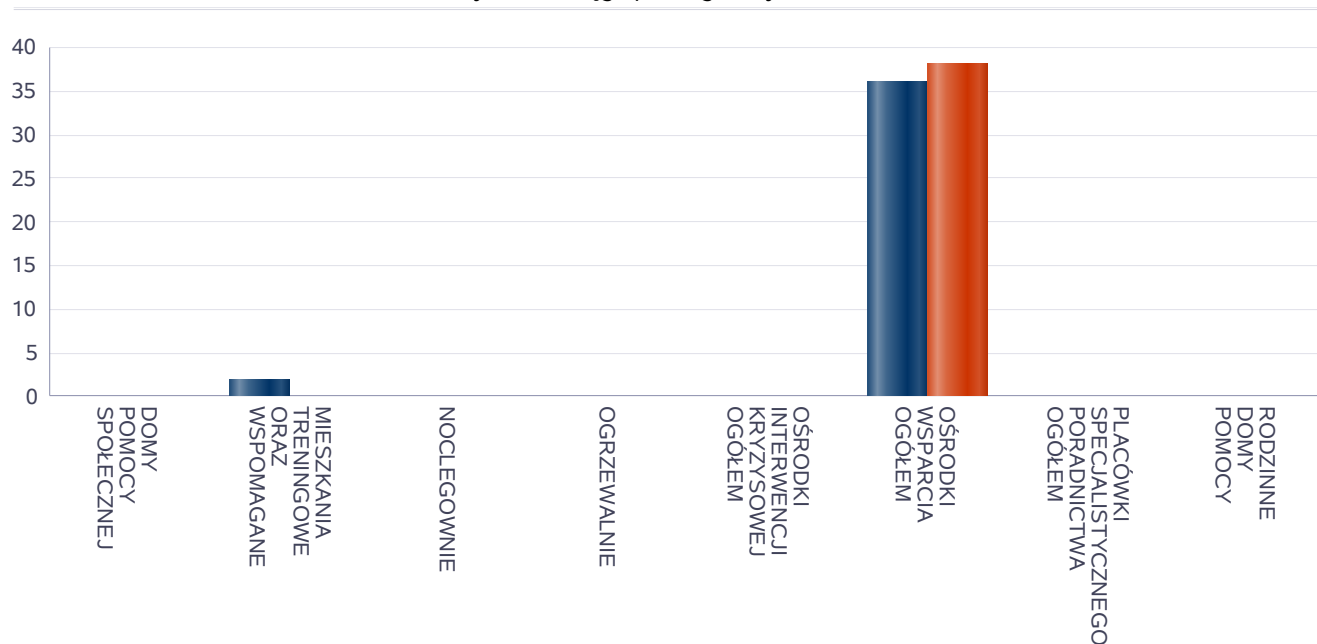
Liczba jednostek organizacyjnych pomocy i integracji społecznej



Liczba miejsc w jednostkach organizacyjnych pomocy i integracji społecznej o zasięgu lokalnym i o zasięgu ponadgminnym

Jednostka	liczba miejsc	liczba osób korzystających
DOMY POMOCY SPOŁECZNEJ	0	0
MIESZKANIA TRENINGOWE ORAZ WSPOMAGANE	2	0
NOCLEGOWNIE	0	0
OGRZEWALNIE	0	0
OŚRODKI INTERWENCJI KRYZYSOWEJ OGÓŁEM	X	0
OŚRODKI WSPARCIA OGÓŁEM	36	38
PLACÓWKI SPECJALISTYCZNEGO PORADNICTWA OGÓŁEM	X	0
RODZINNE DOMY POMOCY	0	0

Liczba miejsc w jednostkach organizacyjnych pomocy i integracji społecznej o zasięgu lokalnym i o zasięgu ponadgminnym

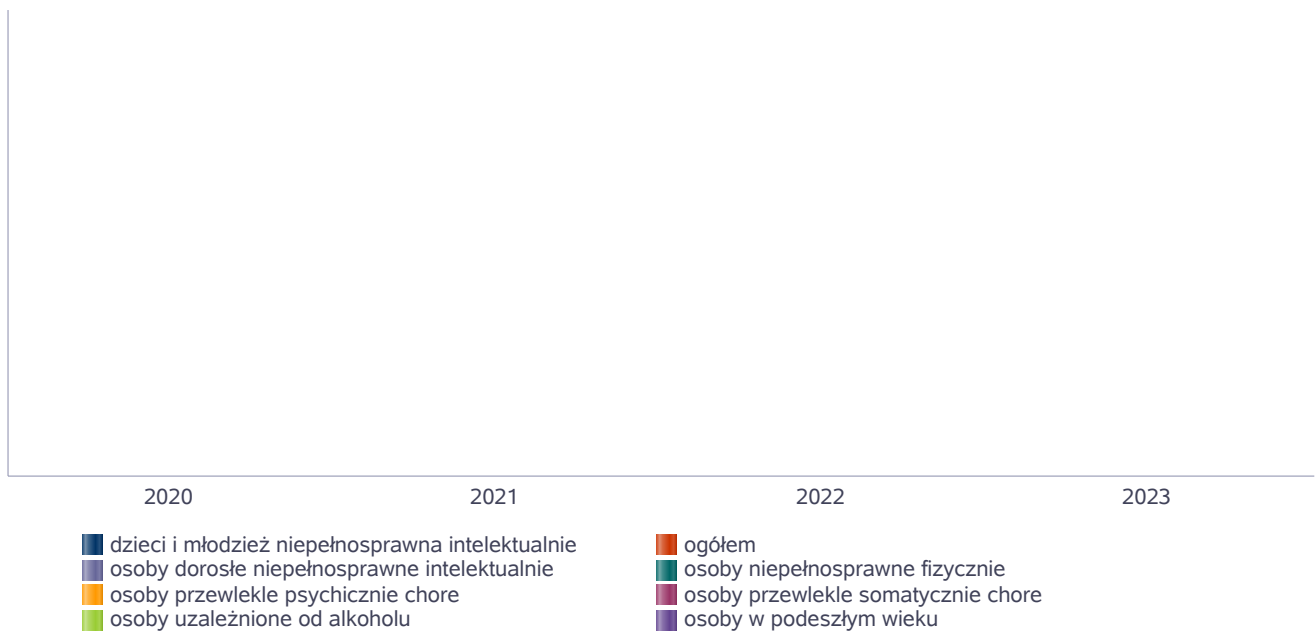


## Nasylenie usługami w DPS

Wskaźnik obliczany jako stosunek liczby osób umieszczonych w DPS pomnożony przez 100 do sumy liczby osób umieszczonych w DPS i liczby oczekujących

Grupa osób	Wskaźnik nasycenia usługami w DPS-ach wyrażony w %			
	2020	2021	2022	2023
ogółem				
osoby w podeszłym wieku				
osoby przewlekle somatycznie chore				
osoby przewlekle psychicznie chore				
osoby dorosłe niepełnosprawne intelektualnie				
dzieci i młodzież niepełnosprawna intelektualnie				
osoby niepełnosprawne fizycznie				
osoby uzależnione od alkoholu				

### Nasylenie usługami w DPS-ach



## Rozmieszczenie jednostek organizacyjnych pomocy i integracji społecznej o zasięgu ponadgminnym

Powiat	Ogółem	DOMY POMOCY SPOŁ.	MIESZK. TRENIN. ORAZ WSPOM.	NOCLE - GOWNIE	OGRZE - WALNIE	OŚR. INTER - WENCJI KRYZYS. OG.	OŚRODKI WSPARCIA OGÓŁEM	PLAC. SPEC. PORAD.	POWIAT. CENTRA POM. RODZ.
Powiat bolesławiecki	2	0	0	0	0	1	0	0	1
Powiat dzierzoniowski	7	1	2	0	0	1	1	1	1
Powiat górowski	2	1	0	0	0	0	0	0	1
Powiat głogowski	7	1	3	0	0	1	1	0	1
Powiat jaworski	5	1	1	0	0	1	1	0	1
Powiat jeleniogórski	7	5	0	0	0	1	0	0	1
Powiat kamiennogórski	3	1	0	0	0	0	1	0	1
Powiat kłodzki	11	6	1	0	0	2	1	0	1
Powiat legnicki	11	2	5	0	0	1	2	0	1
Powiat lubański	4	0	0	0	0	1	2	0	1
Powiat lubiński	4	0	2	0	0	1	0	0	1
Powiat lwówecki	3	2	0	0	0	0	0	0	1
Powiat milicki	5	2	0	0	0	1	1	0	1
Powiat oleśnicki	6	2	2	0	0	0	0	1	1
Powiat oławski	4	1	1	0	0	1	0	0	1
Powiat polkowicki	1	0	0	0	0	0	0	0	1
Powiat strzeliński	3	0	1	0	0	0	1	0	1
Powiat trzebnicki	3	1	0	0	0	0	1	0	1
Powiat wałbrzyski	3	0	1	0	0	0	1	0	1
Powiat wołowski	6	1	1	0	0	1	2	0	1
Powiat wrocławski	5	1	1	0	0	0	2	0	1
Powiat zgorzelecki	6	3	0	0	0	0	2	0	1
Powiat ząbkowicki	7	5	0	0	0	1	0	0	1
Powiat złotoryjski	3	0	0	0	0	1	1	0	1
Powiat średzki (dolnośląskie)	4	1	0	0	0	1	1	0	1
Powiat świdnicki (dolnośląskie)	7	2	2	0	0	1	1	0	1



## ZASOBY INSTYTUCJONALNE POMOCY I WSPARCIA

WYSZCZEGÓLNIENIE		Rok 2022	Rok oceny 2023	Prognoza 2024
<b>OŚRODKI WSPARCIA - OGÓŁEM</b>				
Liczba miejsc w placówkach ogółem	1	36	36	36
Liczba osób korzystających	2	37	38	38
Liczba osób oczekujących (wg stanu na 31 grudnia danego roku)	3	0	1	0
Liczba decyzji odmownych (wg stanu na 31 grudnia danego roku)	4	0	0	0
Kadra placówek - liczba osób zatrudnionych ogółem (wg stanu na 31 grudnia danego roku)	5	10	10	10
Roczny koszt prowadzenia i utrzymania placówek (w złotych)	6	927 613	1 012 570	972 173
<b>W TYM (z wierszy 1-6, dotyczy wierszy 7-27):</b>				
<b>ŚRODOWISKOWE DOMY SAMOPOMOCY</b>				
Liczba miejsc w placówkach ogółem	7	36	36	36
Liczba osób korzystających	8	37	38	38
Liczba osób umieszczonych	9	37	38	38
Liczba osób oczekujących (wg stanu na 31 grudnia danego roku)	10	0	1	0
Kadra placówek - liczba osób zatrudnionych ogółem (wg stanu na 31 grudnia danego roku)	11	10	10	10
Roczny koszt prowadzenia i utrzymania placówek (w złotych)	12	927 613	1 012 570	972 173
<b>DZIEENNE DOMY POMOCY</b>				
Liczba miejsc w placówkach ogółem	13	0	0	0
Liczba osób korzystających	14	0	0	0
Liczba osób oczekujących (wg stanu na 31 grudnia danego roku)	15	0	0	0
Kadra placówek - liczba osób zatrudnionych ogółem (wg stanu na 31 grudnia danego roku)	16	0	0	0
Roczny koszt prowadzenia i utrzymania placówek (w złotych)	17	0	0	0
<b>KLUBY SAMOPOMOCY</b>				
Liczba miejsc w placówkach ogółem	18	0	0	0
Liczba osób korzystających	19	0	0	0
Liczba osób oczekujących (wg stanu na 31 grudnia danego roku)	20	0	0	0
Kadra placówek - liczba osób zatrudnionych ogółem (wg stanu na 31 grudnia danego roku)	21	0	0	0
Roczny koszt prowadzenia i utrzymania placówek (w złotych)	22	0	0	0
<b>SCHRONISKA DLA OSÓB BEZDOMNYCH I SCHRONISKA DLA OSÓB BEZDOMNYCH Z USŁUGAMI OPIEKUŃCZYMI</b>				
Liczba miejsc w placówkach ogółem	23	0	0	0
Liczba osób korzystających	24	0	0	0
Liczba osób skierowanych w wyniku eksmisji	25	0	0	0
Kadra placówek - liczba osób zatrudnionych ogółem (wg stanu na 31 grudnia danego roku)	26	0	0	0
Roczny koszt prowadzenia i utrzymania placówek (w złotych)	27	0	0	0
<b>OGRZEWALNIE</b>				



WYSZCZEGÓLNIENIE		Rok 2022	Rok oceny 2023	Prognoza 2024
Liczba miejsc w placówkach ogółem	28	0	0	0
Liczba osób korzystających	29	0	0	0
Kadra placówek - liczba osób zatrudnionych ogółem (wg stanu na 31 grudnia danego roku)	30	0	0	0
Roczny koszt prowadzenia i utrzymania placówek (w złotych)	31	0	0	0
<b>NOCLEGOWNIE</b>				
Liczba miejsc w placówkach ogółem	32	0	0	0
Liczba osób korzystających	33	0	0	0
Liczba osób skierowanych w wyniku eksmisji	34	0	0	0
Kadra placówek - liczba osób zatrudnionych ogółem (wg stanu na 31 grudnia danego roku)	35	0	0	0
Roczny koszt prowadzenia i utrzymania placówek (w złotych)	36	0	0	0

## ZASOBY INSTYTUCJONALNE POMOCY i WSPARCIA (c.d.)

WYSZCZEGÓLNIENIE		Rok 2022	Rok oceny 2023	Prognoza 2024
<b>DOMY POMOCY SPOŁECZNEJ</b>				
Liczba miejsc w placówkach ogółem	1	0	0	0
Liczba miejsc usługi wsparcia krótkoterminowego	2	X	0	0
Liczba osób korzystających	3	0	0	0
Liczba osób korzystających z usługi wsparcia krótkoterminowego	4	X	0	0
Liczba osób umieszczonych	5	0	0	0
Liczba osób oczekujących (wg stanu na 31 grudnia danego roku)	6	0	0	0
Liczba decyzji odmownych (wg stanu na 31 grudnia danego roku)	7	0	0	0
Kadra placówek - liczba osób zatrudnionych ogółem (wg stanu na 31 grudnia danego roku)	8	0	0	0
Roczny koszt prowadzenia i utrzymania placówek (w złotych)	9	0	0	0
<b>MIESZKANIA TRENINGOWE ORAZ WSPOMAGANE OGÓŁEM</b>				
Liczba miejsc w placówkach ogółem	10	0	2	2
Liczba osób korzystających	11	0	0	1
Liczba osób umieszczonych	12	0	0	1
Liczba osób oczekujących (wg stanu na 31 grudnia danego roku)	13	0	0	0
Kadra placówek - liczba osób zatrudnionych ogółem (wg stanu na 31 grudnia danego roku)	14	0		
Roczny koszt prowadzenia i utrzymania placówek (w złotych)	15	0	54 251	104 405
<b>OŚRODKI INTERWENCJI KRYZYSOWEJ OGÓŁEM (powiatowe)</b>				
Liczba miejsc w placówkach ogółem	16		0	0
Liczba osób korzystających	17		0	0
<b>PLACÓWKI SPECJALISTYCZNEGO PORADNICTWA (powiatowe)</b>				
Liczba osób korzystających	18		0	0

WYSZCZEGÓLNIENIE		Rok 2022	Rok oceny 2023	Prognoza 2024
Kadra placówek - liczba osób zatrudnionych ogółem (wg stanu na 31 grudnia danego roku)	19		0	0
Roczny koszt prowadzenia i utrzymania placówek (w złotych)	20		0	0
<b>PLACÓWKI WSPARCIA DZIENNEGO</b>				
Liczba miejsc w placówkach ogółem	21	0	0	0
Liczba osób korzystających	22	0	0	0
Kadra placówek - liczba osób zatrudnionych ogółem (wg stanu na 31 grudnia danego roku)	23	0	0	0
Roczny koszt prowadzenia i utrzymania placówek (w złotych)	24	0	0	0
<b>PLACÓWKI OPIEKUNICZO-WYCHOWAWCZE OGÓŁEM</b>				
Liczba miejsc w placówkach ogółem	25	28	28	28
Liczba osób korzystających	26	35	31	31
Kadra placówek - liczba osób zatrudnionych ogółem (wg stanu na 31 grudnia danego roku)	27	20	19	19
Roczny koszt prowadzenia i utrzymania placówek (w złotych)	28	1 923 820	2 211 720	2 672 156
<b>W tym: PLACÓWKI TYPU RODZINNEGO</b>				
Liczba miejsc w placówkach ogółem	29	0	0	0
Liczba osób korzystających	30	0	0	0
Kadra placówek - liczba osób zatrudnionych ogółem (wg stanu na 31 grudnia danego roku)	31	0	0	0
Roczny koszt prowadzenia i utrzymania placówek (w złotych)	32	0	0	0
<b>CENTRUM INTEGRACJI SPOŁECZNEJ</b>				
Liczba uczestników zajęć	33	0	0	0
<b>KLUB INTEGRACJI SPOŁECZNEJ</b>				
Liczba uczestników zajęć	34	X	X	X
<b>WARSZTAT TERAPII ZAJĘCIOWEJ</b>				
Liczba uczestników zajęć	35	45	45	45
Kadra placówek - liczba osób zatrudnionych ogółem (wg stanu na 31 grudnia danego roku)	36	13	13	13
Roczny koszt prowadzenia i utrzymania placówek (w złotych)	37	1 305 248	1 520 632	1 684 800
<b>ZAKŁAD AKTYWNOŚCI ZAWODOWEJ</b>				
Liczba uczestników zajęć	38	50	50	50

## INNE INSTYTUCJE POMOCY I WSPARCIA

Rodzaj instytucji	Wyszczególnienie		Rok 2022	Rok oceny 2023	Prognoza 2024
Spółdzielnie socjalne dla których JST jest założycielem lub członkiem	Liczba spółdzielni socjalnych	1	0	0	0
	Liczba osób zatrudnionych w spółdzielniach socjalnych (ogółem wg stanu na 31 grudnia danego roku)	2	0	0	0
	W tym, z wiersza powyżej, liczba osób, o których mowa w art. 4 ust. 1 ustawy o spółdzielniach socjalnych, zatrudnionych w spółdzielniach socjalnych	3	0	0	0

Rodzaj instytucji	Wyszczególnienie		Rok 2022	Rok oceny 2023	Prognoza 2024
	(wg stanu na 31 grudnia danego roku)				
Liczba organizacji pozarządowych w obszarze włączenia społecznego działających na terenie JST	4		0	0	0

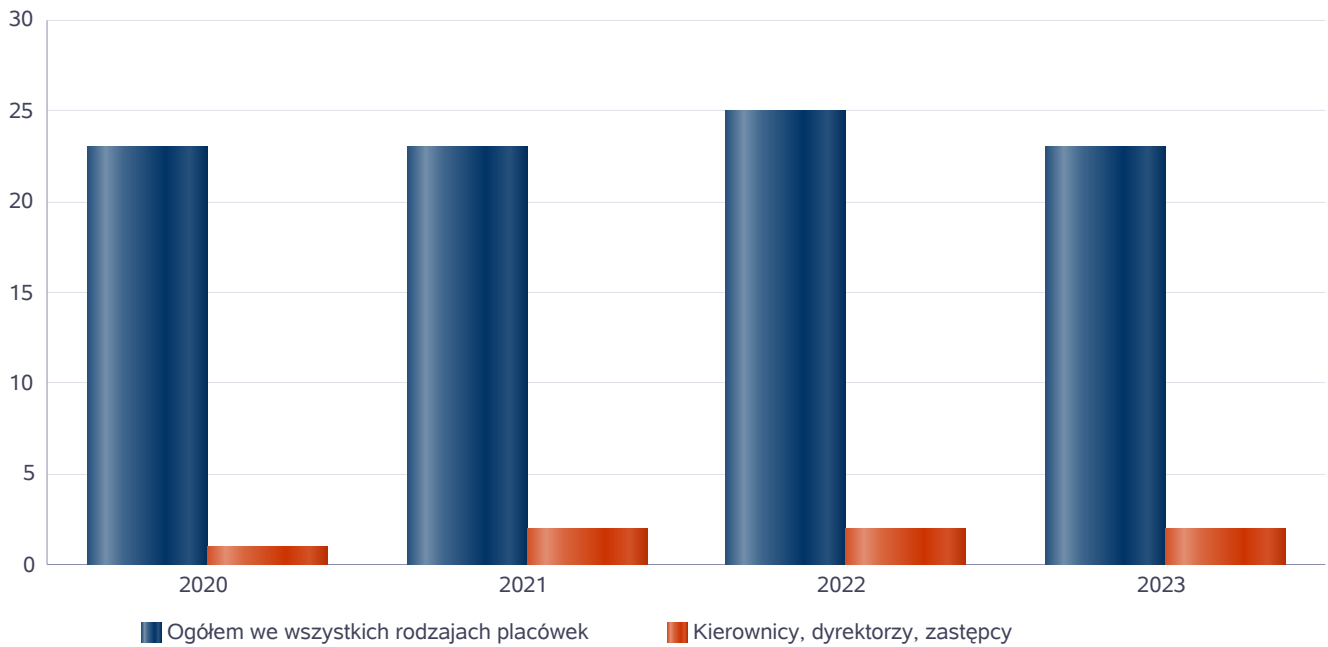
## 6. Kadra jednostki organizacyjnej pomocy społecznej

W 2023 roku przeciętna liczba osób zatrudnionych w Powiatowym Centrum Pomocy Rodzinie w Strzelinie w przeliczeniu na etaty wynosiła 11,6 etatu. Na dzień 31 grudnia 2023 roku w PCPR w Strzelinie było zatrudnionych 12 osób. W ciągu całego roku 2023 wśród zatrudnionych pracowników: 9 osób posiadało wykształcenie wyższe, a 3 osoby wykształcenie średnie. Wszystkie osoby zatrudnione w ramach stosunku pracy posiadały umowy o pracę. Jedna osoba odbywała staż skierowana przez Powiatowy Urząd Pracy. Umowy zlecenie posiadały: prowadząca rodzinny dom dziecka, osoby do pomocy, dwie osoby prowadzącą rodzinę zastępczą zawodową, pedagog. Poniżej prezentujemy w formie graficznej szczegółowe dane dotyczące liczby pracowników jednostki w tym: kadry kierowniczej, pracowników socjalnych, wskaźnika specjalizacji pracowników socjalnych, wskaźnika spełnienia zapisów ustawowych dotyczących zatrudnienia pracowników socjalnych.

Kadra jednostek organizacyjnych pomocy społecznej - osoby zatrudnione

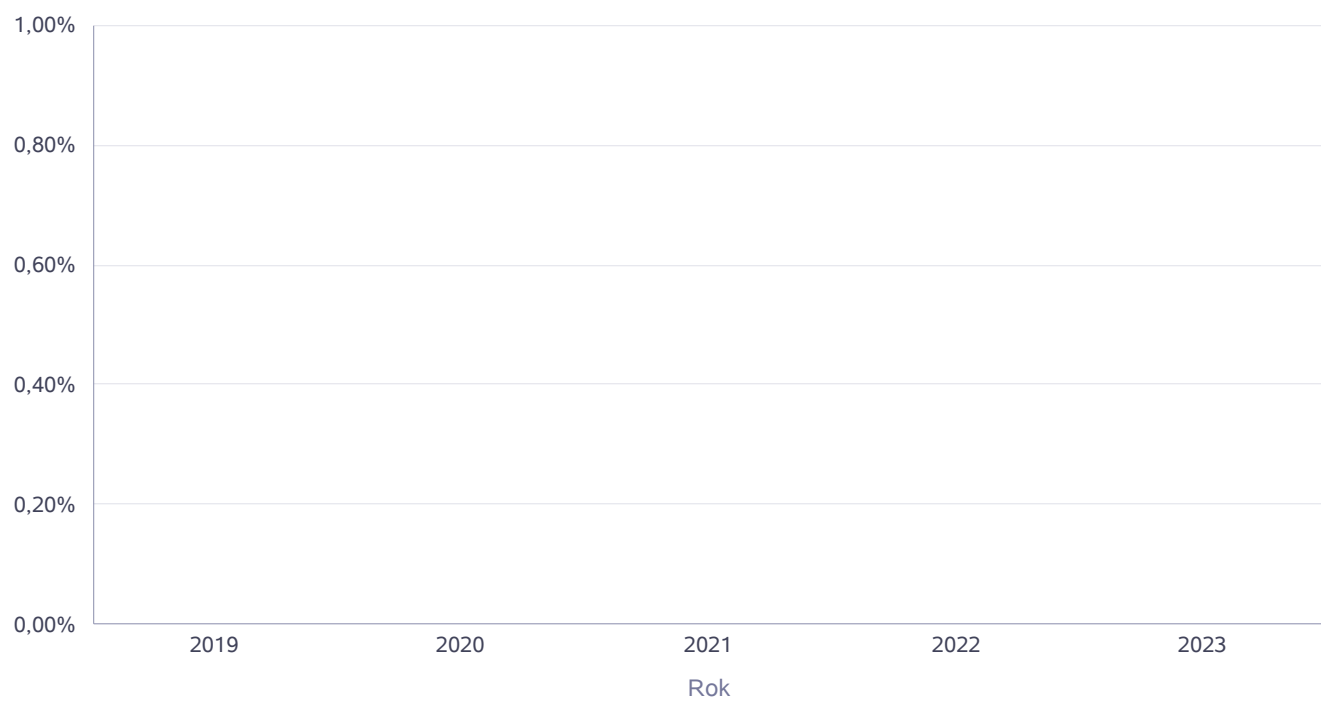
Zatrudnieni	Liczba osób			
	2020	2021	2022	2023
Ogółem we wszystkich rodzajach placówek	23	23	25	23
Kierownicy, dyrektorzy, zastępcy	1	2	2	2

Kadra jednostek organizacyjnych pomocy społecznej - osoby zatrudnione



## Kadra jednostek organizacyjnych pomocy społecznej

Rok	Wskaźnik
2019	0,00%
2020	
2021	
2022	0,00%
2023	0,00%



## 6.1. Zatrudnienie pomocnicze w jednostce organizacyjnej pomocy społecznej

Zatrudnienie pomocnicze w jednostce organizacyjnej pomocy społecznej w roku oceny kształtowało się na następującym poziomie: w ramach zatrudnienia subsydiowanego (roboty publiczne, prace interwencyjne i inne) pracowały 2 osoby, staż odbywała 1 osoba.

Poniżej prezentujemy w formie graficznej szczegółowe dane dotyczące wskaźnika zatrudnienia subsydiowanego w jednostce.

## 6.2. Zespoły pracy socjalnej i integracji społecznej w jednostce pomocy społecznej

W 2023 roku w Powiatowym Centrum Pomocy Rodzinie w Strzelinie nie funkcjonowały zespoły pracy socjalnej i integracji społecznej, o których mowa w artykule 110 ustęp 3 ustawy o pomocy społecznej.

## 7. Środki finansowe na wydatki w pomocy społecznej i innych obszarach polityki społecznej w budżecie jednostki samorządu terytorialnego

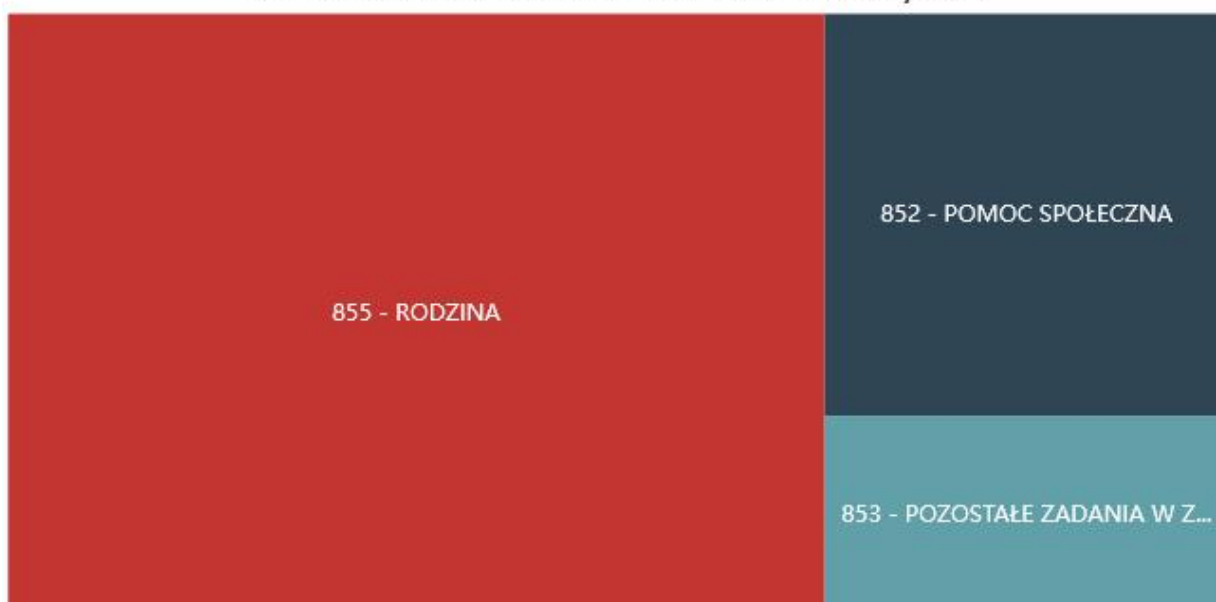
W powiecie strzelińskim środki finansowe wydatkowane na zadania z zakresu polityki społecznej wyniosły w 2023 roku 2 565 695 zł. Poziom wydatków w stosunku do roku poprzedniego zmalał o 166 103,00 zł. (co stanowi ok 6 %). W dziale 855 – Rodzina wydatkowano 1 716 075,00 zł. W dziale 852 - Pomoc społeczna wydatkowano 570 516,00 zł. Na pozostałe zadania w zakresie polityki społecznej (dział 853) wydatki wyniosły: 279 104,00 zł.

### WYDATKI W OBSZARACH POLITYKI SPOŁECZNEJ W JEDNOSTKACH SAMORZĄDU TERYTORIALNEGO



- 853 - POZOSTAŁE ZADANIA W ZAKRESIE POLITYKI SPOŁECZNEJ
- 855 - RODZINA
- 852 - POMOC SPOŁECZNA
- 851 - OCHRONA ZDROWIA
- 854 - EDUKACYJNA OPIEKA WYCHOWAWCZA

WYDATKI W OBSZARACH POLITYKI SPOŁECZNEJ W OPS / PCPR



- 855 - RODZINA
- 852 - POMOC SPOŁECZNA
- 853 - POZOSTAŁE ZADANIA W ZAKRESIE POLITYKI SPOŁECZNEJ
- 851 - OCHRONA ZDROWIA
- 854 - EDUKACYJNA OPIEKA WYCHOWAWCZA

**ŚRODKI FINANSOWE NA WYDATKI W POMOCY SPOŁECZNEJ I INNYCH OBSZARACH POLITYKI SPOŁECZNEJ W BUDŻECIE JEDNOSTKI SAMORZĄDU TERYTORIALNEGO ZADANIA WŁASNE I ZADANIA ZLECONE - w złotych**

WYSZCZEGÓLNIENIE		Rok 2022	Rok oceny 2023	Prognoza 2024
<b>OGÓŁEM</b>				
OGÓŁEM ( działy)	1	8 693 107	9 228 375	11 102 129
W tym: w budżecie OPS/PCPR	2	2 731 798	2 565 695	3 324 095
<b>851 - OCHRONA ZDROWIA</b>				
85153 - Przeciwdziałanie narkomanii	3	0	0	0
w tym: w budżecie OPS / PCPR	4	0	0	0
85154 - Przeciwdziałanie alkoholizmowi	5	0	0	0
w tym: w budżecie OPS / PCPR	6	0	0	0
<b>852 - POMOC SPOŁECZNA</b>				
85202 - Domy pomocy społecznej	7	0	0	0
w tym: w budżecie OPS / PCPR	8	0	0	0
85203 - Ośrodki Wsparcia	9	35 445	40 510	40 510
w tym: w budżecie OPS / PCPR	10	0	0	0
85205 - Zadania w zakresie przeciwdziałania przemocy w rodzinie	11	0	49 800	0
w tym: w budżecie OPS / PCPR	12	0	0	0
85213 - Składki na ubezpieczenie zdrowotne opłacane za osoby pobierające niektóre świadczenia z pomocy społecznej oraz za osoby uczestniczące w zajęciach w centrum integracji społecznej	13	0	0	0
w tym: w budżecie OPS / PCPR	14	0	0	0

WYSZCZEGÓLNIENIE		Rok 2022	Rok oceny 2023	Prognoza 2024
85214 - Zasiłki okresowe, celowe i pomoc w naturze oraz składki na ubezpieczenia emerytalne i rentowe	15	0	0	0
w tym: w budżecie OPS	16	0	0	0
85215 - Dodatki mieszkaniowe	17	0	0	0
w tym: w budżecie OPS	18	0	0	0
85216 - Zasiłki stałe	19	0	0	0
w tym: w budżecie OPS	20	0	0	0
85218 - Powiatowe Centra Pomocy Rodzinie	21	403 095	516 265	694 510
w tym: w budżecie PCPR	22	403 095	516 265	694 510
85219 - Ośrodki Pomocy Społecznej	23	X	X	X
w tym: w budżecie OPS	24	X	X	X
85220 - Jednostki specjalistycznego poradnictwa, mieszkania chronione i ośrodki interwencji kryzysowej	25	32 515	54 251	104 405
w tym: w budżecie OPS / PCPR	26	32 515	54 251	104 405
85228 - Usługi opiekuńcze i specjalistyczne usługi opiekuńcze	27	0	0	0
w tym: w budżecie OPS / PCPR	28	0	0	0
85230 - Pomoc w zakresie dożywiania	29	0	0	0
w tym: w budżecie OPS	30	0	0	0
85231 - Pomoc dla cudzoziemców	31	0	0	0
w tym: w budżecie OPS / PCPR	32	0	0	0
W tym (z wiersza 31): Wydatki na pomoc dla cudzoziemców w celu integracji ze środowiskiem (cudzoziemcy, którzy uzyskali status uchodźcy lub ochronę uzupełniającą)	33	0	0	0
w tym: w budżecie OPS / PCPR	34	0	0	0
85232 - Centra Integracji Społecznej	35	0	0	0
w tym: w budżecie OPS / PCPR	36	0	0	0
85278 - Usuwanie skutków kłęsk żywiołowych	37	0	0	0
w tym: w budżecie OPS / PCPR	38	0	0	0
85295 - Pozostała działalność	39	369 962	0	0
w tym: w budżecie OPS / PCPR	40	369 962	0	0
<b>853 - POZOSTAŁE ZADANIA W ZAKRESIE POLITYKI SPOŁECZNEJ</b>				
85311 - Rehabilitacja zawodowa i społeczna osób niepełnosprawnych	41	2 049 549	2 180 325	2 550 089
w tym: w budżecie OPS / PCPR	42	0	0	0
85321 - Zespoły orzekania o niepełnosprawności	43	233 500	278 724	281 513
w tym: w budżecie dyspozycji OPS / PCPR	44	233 500	278 724	281 513
85324 - Państwowy Fundusz Rehabilitacji Osób Niepełnosprawnych	45	2 049 549	2 180 325	2 550 089
w tym: w budżecie OPS / PCPR	46	0	0	0
85395 - Pozostała działalność w zakresie polityki społecznej	47	9 047	380	0
w tym: w budżecie OPS / PCPR	48	9 047	380	0
<b>854 - EDUKACYJNA OPIEKA WYCHOWAWCZA</b>				
85415 - Pomoc materialna dla uczniów o charakterze socjalnym	49	0	0	0
w tym: w budżecie OPS / PCPR	50	0	0	0



WYSZCZEGÓLNIENIE		Rok 2022	Rok oceny 2023	Prognoza 2024
85416 - Pomoc materialna dla uczniów o charakterze motywacyjnym	51	0	0	0
w tym: w budżecie OPS / PCPR	52	0	0	0
<b>855 - RODZINA</b>				
85501 - Świadczenie wychowawcze	53	0	0	0
w tym: w budżecie OPS / PCPR	54	0	0	0
85502 - Świadczenia rodzinne, świadczenie z funduszu alimentacyjnego oraz składki na ubezpieczenia emerytalne i rentowe z ubezpieczenia społecznego	55	0	0	0
w tym: w budżecie OPS / PCPR	56	0	0	0
85504 - Wspieranie rodziny	57	0	0	0
w tym: w budżecie OPS / PCPR	58	0	0	0
85516 - Tworzenie i funkcjonowanie żłobków	59	0	0	0
w tym: w budżecie OPS / PCPR	60	0	0	0
85516 - Tworzenie i funkcjonowanie klubów dziecięcych	61	0	0	0
w tym: w budżecie OPS / PCPR	62	0	0	0
85516 - Dzienni opiekunowie	63	0	0	0
w tym: w budżecie OPS / PCPR	64	0	0	0
85508 - Rodziny zastępcze	65	1 596 501	1 716 075	2 208 857
w tym: w budżecie OPS / PCPR	66	1 596 501	1 716 075	2 208 857
85510 - Działalność placówek opiekuńczo-wychowawczych	67	1 913 944	2 211 720	2 672 156
w tym: w budżecie OPS / PCPR	68	87 178	0	34 810
85513 - Składki na ubezpieczenie zdrowotne opłacane za osoby pobierające niektóre świadczenia rodzinne, zgodnie z przepisami ustawy o świadczeniach rodzinnych oraz za osoby pobierające zasiłki dla opiekunów, zgodnie z przepisami ustawy z dnia 4 kwietnia 2014 r. o ustaleniu i wypłacie zasiłków dla opiekunów	69	0	0	0
w tym: w budżecie OPS / PCPR	70	0	0	0
85514 - Składki na ubezpieczenie zdrowotne opłacane za osoby przebywające na urlopie wychowawczym, za osoby zatrudnione jako nianie oraz za osoby sprawujące osobistą opiekę nad dzieckiem	71	0	0	0
w tym: w budżecie OPS / PCPR	72	0	0	0
85578 Usuwanie skutków klęsk żywiołowych	73	0	0	0
w tym: w budżecie OPS / PCPR	74	0	0	0

## 8. Aktywność projektowo-konkursowa jednostki organizacyjnej pomocy społecznej

W 2023 roku Powiatowe Centrum Pomocy Rodzinie w Strzelinie realizowało projekt "Bezpieczny dom". Pozyskana dotacja ze środków Ministerstwa Rodziny i Polityki Społecznej w ramach Programu Ochrony "Wspieranie jednostek samorządu terytorialnego w tworzeniu systemu przeciwdziałania przemocy w rodzinie" na realizację zadania publicznego wyniosła 33 800,00 zł. Projekt współfinansowany był ze środków Powiatu Strzeleckiego w kwocie 16 000,00 zł. Celem głównym projektu było zwiększenie skuteczności przeciwdziałania przemocy w rodzinie poprzez realizację działań profilaktycznych mających na celu podniesienie świadomości społecznej na temat zjawiska przemocy w powiecie strzeleckim. Wspieraniem w ramach projektu objęto 168 osób.

W roku oceny powiat strzelecki otrzymał dofinansowanie ze środków Funduszu Pracy na zadanie realizowane w ramach "Rządowego programu wsparcia powiatu w organizacji i tworzeniu rodzinnych form pieczy zastępczej w 2023 r." w kwocie 26 600,00 zł.

## 9. Współpraca z organizacjami pozarządowymi - zadania zlecone w obszarze pomocy i wsparcia

W 2023 roku powiat strzelecki nie współpracował z żadnymi organizacjami w celu zlecenia zadań z obszaru pomocy społecznej.

## 10. Wnioski końcowe

Ocena zasobów pomocy społecznej dla powiatu strzeńskiego za 2023 rok została przygotowana na podstawie danych zebranych przez Powiatowe Centrum Pomocy Rodzinie za pośrednictwem systemu Centralnej Aplikacji Statystycznej MRiPS. Dane z Oceny umożliwiają analizowanie i monitorowanie występowania problemów społecznych oraz planowanie działań aktywizujących jednostki samorządu terytorialnego w obszarze usług społecznych. Zawarte w niej informacje są materiałem poglądowym mającym ułatwić władzom powiatu podejmowanie decyzji związanych z planowaniem budżetu w zakresie polityki społecznej w kolejnym roku i stały się podstawą do sformułowania poniższych wniosków i rekomendacji. Do najważniejszych potrzeb wynikających z analizy oceny zasobów pomocy społecznej i pieczy zastępczej powiatu strzeńskiego należą:

1. Rozwój rodzinnych form pieczy zastępczej dla dzieci pozbawionych opieki rodziców, m.in. poprzez promocję rodzicielstwa zastępczego, kwalifikowanie i szkolenie kandydatów na rodziny zastępcze
2. Rozwój wsparcia dla osób sprawujących rodzinną pieczę zastępczą i osób opuszczających pieczę zastępczą poprzez:
  - prowadzenie specjalistycznego poradnictwa (psychologiczne, socjalne, prawne),
  - udzielanie wsparcia w mieszkaniu treningowym,
  - organizowanie szkoleń, konferencji, spotkań superwizyjnych,
  - udzielanie wsparcia finansowego wynikającego z zapisów ustawy o wspieraniu rodziny i systemie pieczy zastępczej,
  - realizację projektów mających na celu aktywizację społeczną i zawodową podopiecznych rodzinnej i instytucjonalnej pieczy zastępczej.
3. Prowadzenie działań w obszarze spójnego systemu przeciwdziałania przemocy domowej.
4. Deinstytucjonalizacja usług społecznych, w szczególności poprzez rozwój wsparcia środowiskowego.
5. Zwiększenie dostępności osób niepełnosprawnych do nowych form aktywizacji społecznej i zawodowej.
6. Zabezpieczenie środków finansowych na realizację nałożonych ustawowo zadań.